

branden
burg

Tourismusstatistik Januar 2024

Stand: 19.03.24

Tourismusstatistik



im Januar 2024

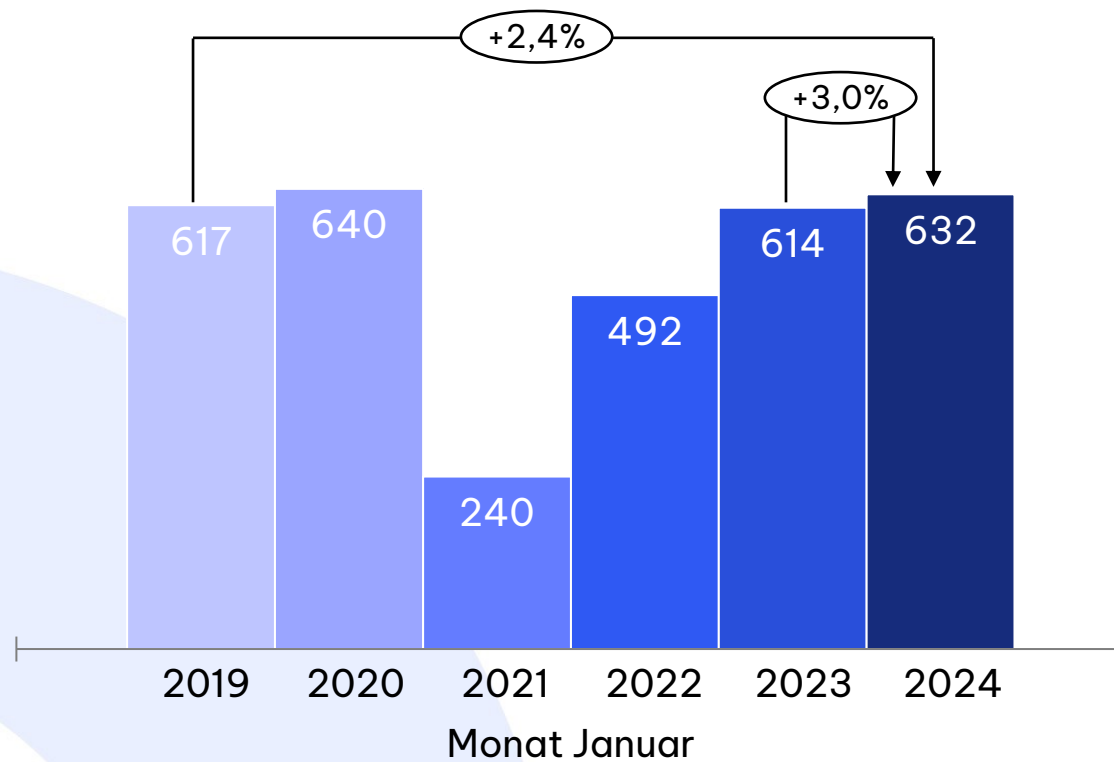
- Im Januar 2024 wurden 238 Tsd. Ankünfte mit 632 Tsd. Übernachtungen in- und ausländischer Gäste von den gewerblichen Beherbergungsbetrieben in Brandenburg gemeldet. Damit lagen die Übernachtungszahlen 3,0 Prozent (bzw. +19 Tsd.) über dem Januar-Wert des Vorjahres. Die Ankünfte stiegen im Vorjahresvergleich um 8,3 Prozent bzw. um 18 Tsd. an.
- Im Jahr 2019 lagen die Ankünfte bei 235 Tsd. und die Übernachtungen bei 618 Tsd. So sind die Ankünfte 1,3 Prozent und die Übernachtungen 2,4 Prozent über dem Januar-Wert 2019.
- Bei den Übernachtungen im Monat Januar (Vergleich 2023 zu 2024) hatten Reisegebiete wie Dahme-Seenland (+22%), Barnimer Land (+9%) oder Potsdam (+9%) Zuwächse. Die Top fünf Gemeinden mit den meisten Übernachtungen in den Beherbergungsbetrieben im Land Brandenburg im Januar 2024 waren Potsdam (59 Tsd.), Schönefeld (46 Tsd.), Bernau bei Berlin (28 Tsd.), Burg (Spreewald) (26 Tsd.) und Rheinsberg (21 Tsd.).
- Übernachtungen in Feriencentren, -häuser, -wohnungen (+8%) als auch der Hotellerie (+4%) sind im Vergleich 2023 zu 2024 besonders angestiegen.

Übernachtungen

im Januar 2019–2024

Entwicklung der Übernachtungen in Brandenburg
im Januar (In-/Ausland; in Tsd.)

Veränderungsraten 2023 zu 2024 bzw. 2019 zu 2024 in %



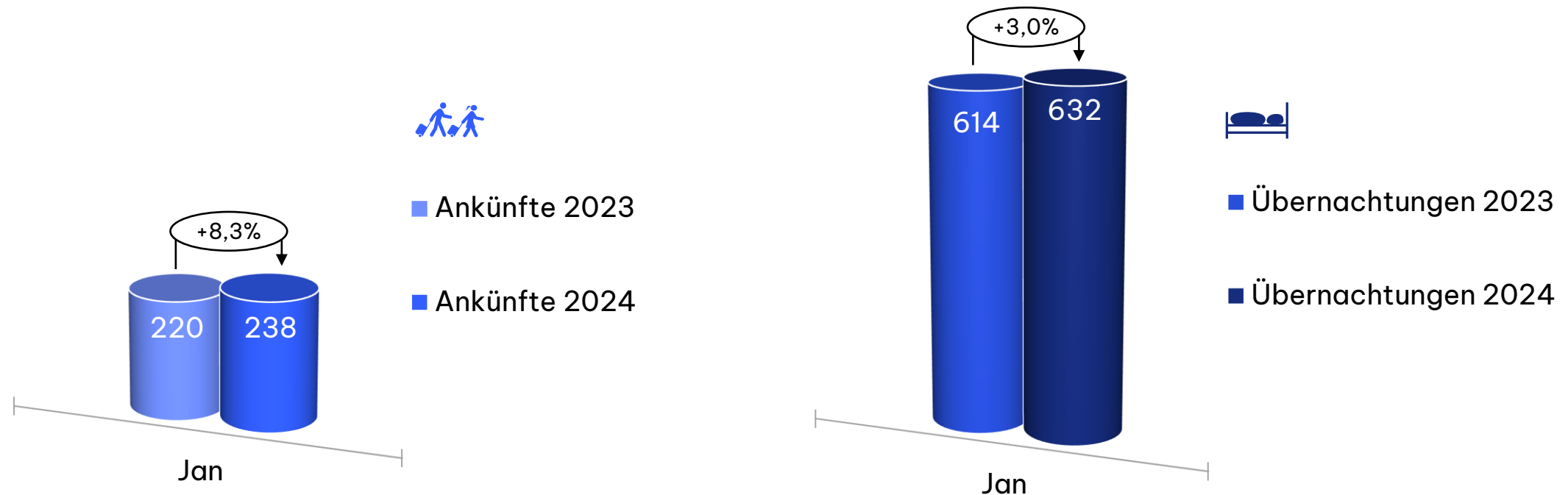
Quelle: Amt für Statistik Berlin-Brandenburg, Übernachtungen in Betrieben
≥ 10 Betten inkl. Camping in Brandenburg



Ankünfte und Übernachtungen

im Monat Januar 2024 im Vergleich zu 2023

monatliche Ankünfte und Übernachtungen in brandenburgischen Beherbergungsbetrieben 2023 und 2024 (In- /Ausland | in Tsd.)

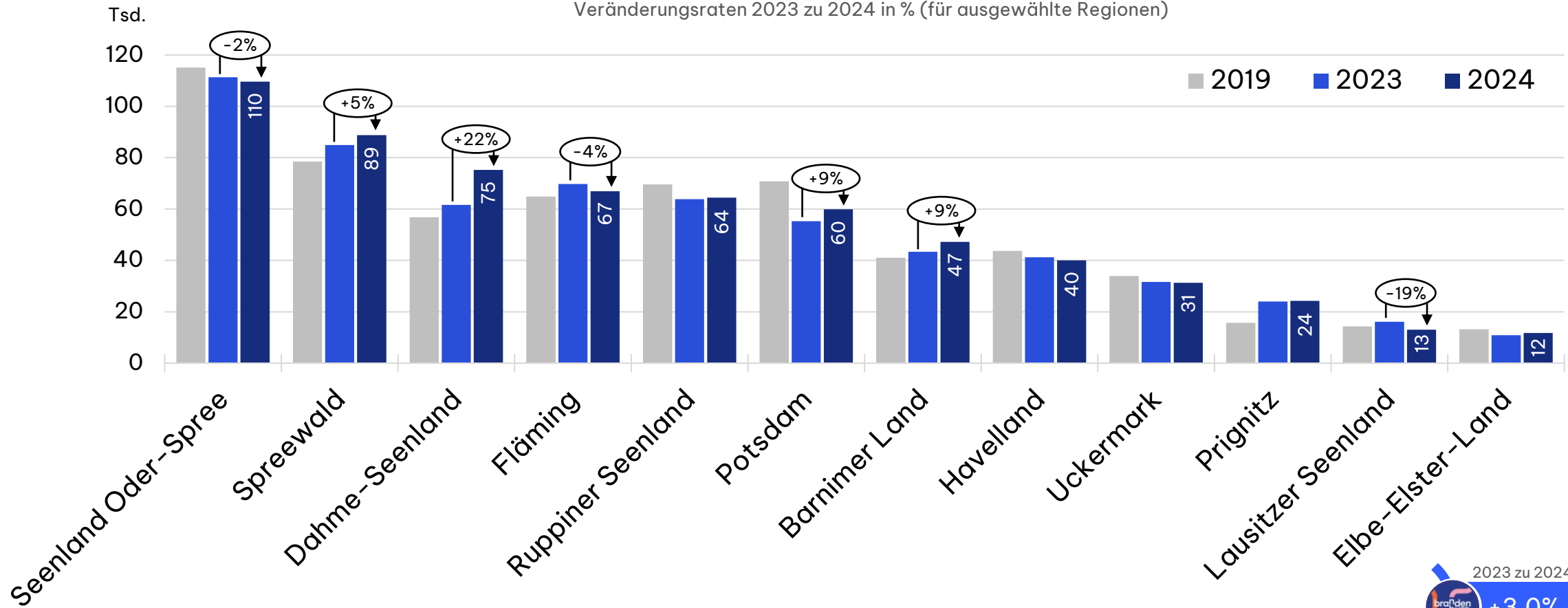


Übernachtungen In-/Ausland

im Monat Januar in den Reiseregionen

Übernachtungen im Januar 2019 sowie 2023 & 2024
in den brandenburgischen Reiseregionen (In-/Ausland | in Tsd.)

Veränderungsraten 2023 zu 2024 in % (für ausgewählte Regionen)

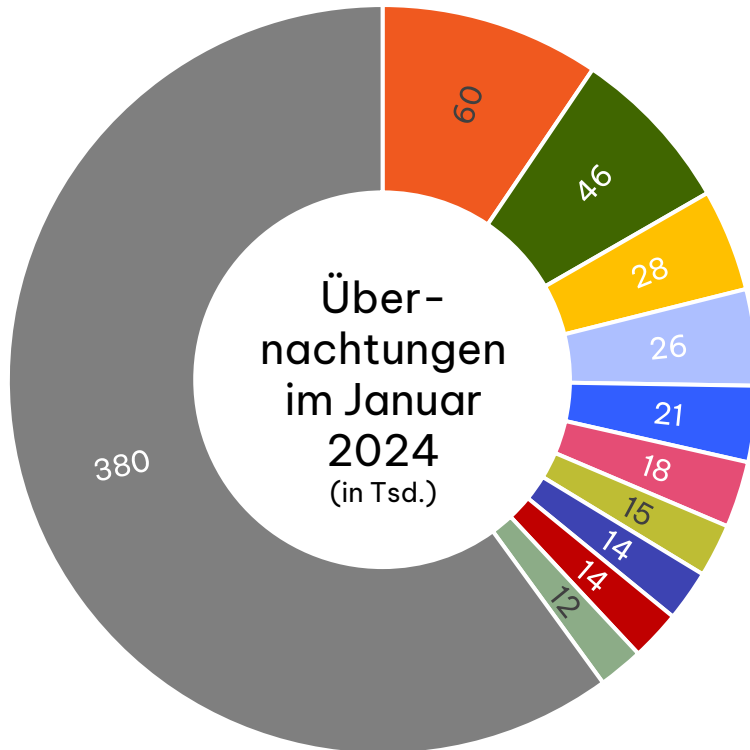


Quelle: Amt für Statistik Berlin-Brandenburg, Übernachtungen in Betrieben ≥ 10 Betten inkl. Camping in Brandenburg

Übernachtungen In-/Ausland

brandenburg

Top 10 Gemeinden in Brandenburg

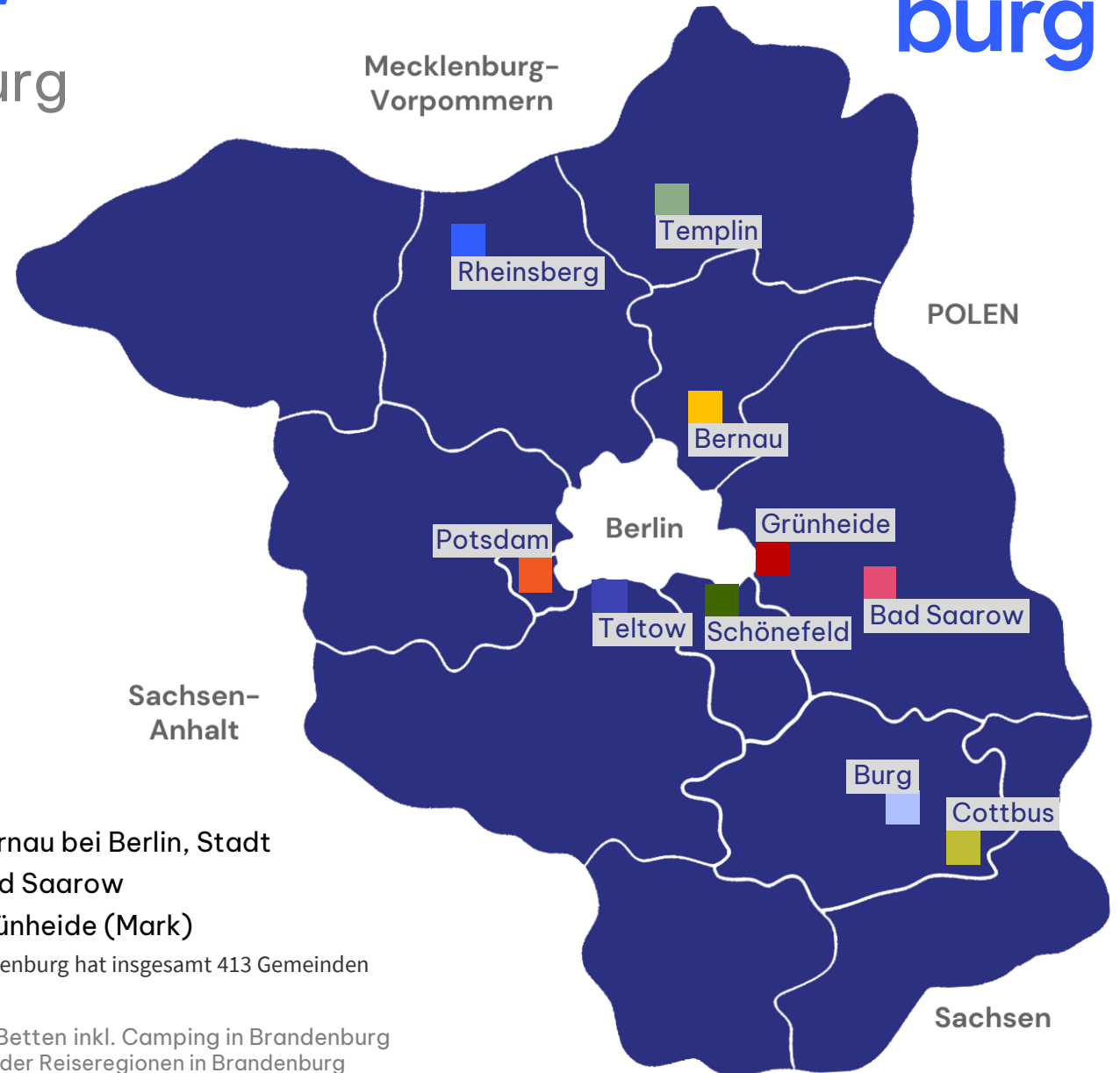


- Potsdam, Stadt
- Burg (Spreewald)
- Cottbus, Stadt
- Templin, Stadt

- Schönefeld
- Rheinsberg, Stadt
- Teltow, Stadt
- übrige Gemeinden

- Bernau bei Berlin, Stadt
- Bad Saarow
- Grünheide (Mark)

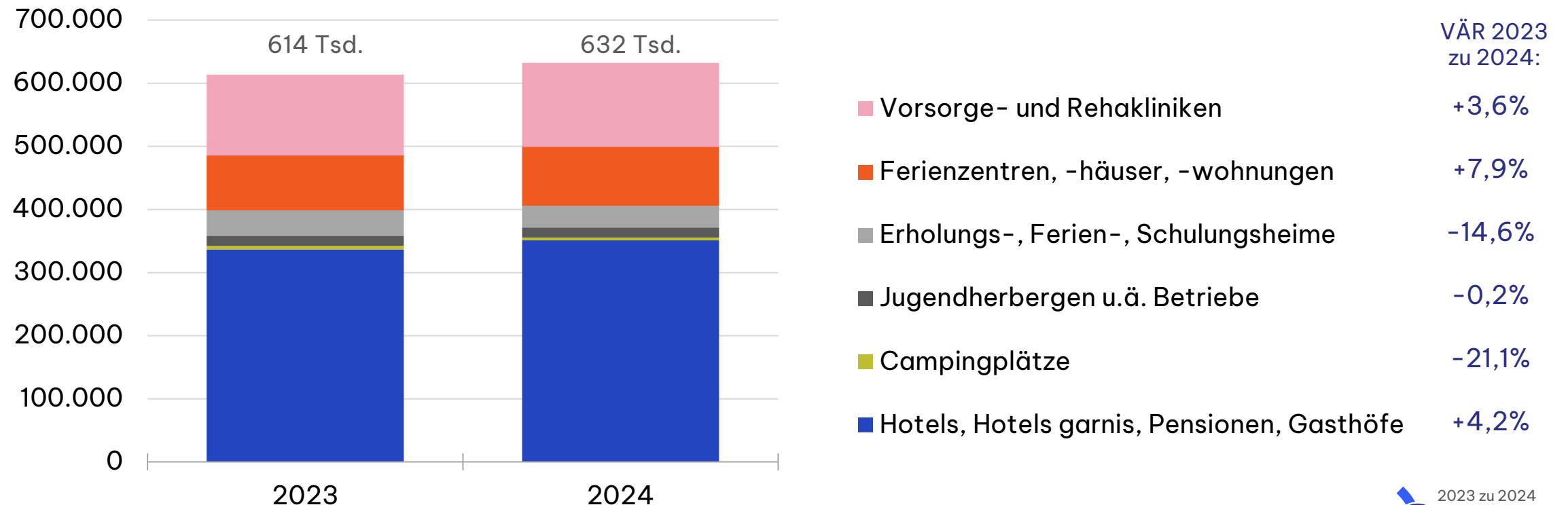
Brandenburg hat insgesamt 413 Gemeinden



Übernachtungen In-/Ausland

im Monat Januar nach Beherbergungsarten

Übernachtungen in Brandenburgs nach Beherbergungsarten im Monat Januar 2023 & 2024



NEU: Kennzahlen-Dashboard

www.statistik-berlin-brandenburg.de/tourismus-und-gastgewerbe

- ≥ 10 Betten inkl. Camping
- Statistische Berichte
 - Land BB, Reisegebiete, Landkreise, Gemeinden
 - monatlich & jährlich
- Zeitreihen
 - Übernachtungen & Ankünfte, Umsatz & Beschäftigte
- Basisdaten
 - Betriebe, Auslastg., Betten
- Regionaldaten
 - Betriebe je Landkreise
- **aktuelle Kennzahlen 2018 bis 2023 in über 20 Grafiken!**

statistik Berlin Brandenburg

BEVÖLKERUNG GESELLSCHAFT **WIRTSCHAFT** MEINE REGION

WIRTSCHAFT > WIRTSCHAFTSBEREICHE > TOURISMUS UND GASTGEWERBE

Tourismus und Gastgewerbe

Die Tourismusstatistik ist eine monatliche Totalerhebung bei Beherbergungsbetrieben mit mindestens zehn Betten bzw. zehn Stellplätzen. Sie bildet die saisonale und regionale Entwicklung von Angebot und Nachfrage nach Beherbergungsdienstleistungen ab.

In der Gastgewerbestatistik wird, zur Darstellung der konjunkturellen und strukturellen Entwicklung, ein repräsentativer Kreis rechtlicher Einheiten monatlich bzw. jährlich befragt. Die Ergebnisse werden hochgerechnet und monatlich als Messzahlen bzw. jährlich als absolute Werte bereitgestellt.

TOURISTISCHE ENTWICKLUNGEN IN DER SPREEMETROPOLE
Berlin 2018 bis 2023
Tourismus in Berlin Entwicklung der Reisebranche 2018 bis 2023...
23.02.2024 Seite

AKTUELLE KENNZAHLEN FÜR DAS URLAUSLAND BRANDENBURG
Brandenburg 2018 bis 2023
Tourismus in Brandenburg Entwicklung der Reisebranche...
04.03.2024 Seite

Original Statistische Berichte

www.statistik-berlin-brandenburg.de/tourismus-und-gastgewerbe

Statistische Berichte Zeitreihen Basisdaten Regionaldaten Weitere Datenangebote

Statistische Berichte

Unsere Berichtsreihe mit aktuellen statistischen Ergebnissen.

Tourismus

Gäste, Übernachtungen und Beherbergungskapazität in Berlin und Brandenburg, monatlich (GIV1-m)



Tourismus in Berlin - vorläufige Ergebnisse, monatlich (GIV2-m)



Tourismus in Brandenburg nach Gemeinden, monatlich (GIV8-m)



Tourismus in Brandenburg nach Gemeinden, jährlich (GIV9-j)



Gastgewerbe

Umsatz und Beschäftigung im Gastgewerbe in Berlin und Brandenburg - Messzahlen, jährlich (GIV3-j)



Umsatz, Beschäftigung und Investitionen im Gastgewerbe in Berlin und Brandenburg, jährlich (GIV4-j)



Umsatz und Beschäftigung im Gastgewerbe in Berlin und Brandenburg - Messzahlen, monatlich (GIV5-m)



branden
burg

Kontakt:

Madlen Wetzel
Marktforschung
[madlen.wetzel@reiseland-
brandenburg.de](mailto:madlen.wetzel@reiseland-brandenburg.de)

reiseland-brandenburg.de

Weitere Zahlen, Daten, Fakten:

www.tourismusnetzwerk-brandenburg.de