

Image der Wanderer

Eine Studie des
Deutschen Instituts für Tourismusforschung

Ergebnisbericht

Image der Wanderer: Inhalte und Methodik der Studie

Inhalte der Studie

- **Spontanassoziationen** zum Begriff **Wanderer**
- **Sympathie** von **Bezeichnungen** von Personen, die sich zu Fuß bewegen
- **Beurteilung** von Wanderern anhand von **Gegensatzpaaren**
- **Wahrgenommene Störungen** durch Wanderer
- **Beurteilung** von **Orten**, an denen Wanderer anzutreffen sind
- **Eigene Einschätzung** als Wanderer

Methodik der Studie

- **Forschungsprojekt** des Deutschen Instituts für Tourismusforschung
- **Befragung** (CAWI) durch die Norstat Deutschland GmbH
- **Erhebungszeitraum**: 11.11. – 02.12.2022
- **Zielgruppe**: deutschsprachige Bevölkerung in Privathaushalten in Deutschland ab 18 Jahre
- **Quotenmerkmale**: Geschlecht, Alter, Wohnort (Bundesland), Schulbildung
- **Gesamtstichprobe**: n = 2.056

Image der Wanderer: Kernergebnisse der Studie

Kernergebnisse der Studie

- Begriff **Wanderer** mit höchster Sympathie (71% „sehr sympathisch“ oder „sympathisch“ auf Skala von 1 = „sehr sympathisch“ bis 5 = „sehr unsympathisch“), gefolgt von **Spaziergänger** (Top-2-Box 68%)
- Zuschreibungen anhand von Gegensatzpaaren: Wanderer sind **naturverbunden, natürlich, sportlich, respektvoll, neugierig, freundlich und entschleunigt**
- **Kaum Störungen durch Wanderer im Alltag**: 62% der Befragten werden nie gestört und nur 3% oft oder sehr oft
- Gründe für Störungen: **Müll** (62%), **Aufscheuchen der Wildtiere** (30%), **zu voll durch Wanderer** (19%)
- Annahmen über häufige Wandergebiete: **Mittelgebirge** (75% (sehr) oft); **Schutzgebiete** (z.B. Nationalparks, 62% (sehr) oft) und **Hochgebirge** (60% (sehr) oft)
- Eigene Wanderaktivität: **25% der Befragten wandern nie**; dagegen wandern **17% sehr oft** (mindestens 10 Mal im Jahr), 20% oft (5-9 Mal im Jahr) und 39% manchmal (1-4 Mal im Jahr)
- Unter denjenigen, die mindestens manchmal wandern, würden sich **28% selbst als Wanderer bezeichnen**
- Ergebnisse sind auch ausgewertet **nach soziodemografischen Kriterien** wie Geschlecht, Altersklasse, Bildung, HH-Größe, HH-Nettoeinkommen, Berufsgruppen und Lebenssituation sowie **nach eigener Wanderaktivität**

Image der Wanderer: Management Summary I

„Natur‘, ‚Berge‘ und ‚Wald‘ sind die häufigsten Bestandteile von spontanen Assoziationen zum Begriff ‚Wanderer‘

» „(Viel) Natur“ assoziieren 29% der Befragten mit dem Begriff ‚Wanderer‘, gefolgt von „(hohe) Berge / (in) Bergen / (im) (Mittel-)Gebirge / Felsen“ (24%) und „in (den) Wäldern / im Wald / Waldwege / Wald begehen / erkunden / Waldgänger / -spaziergänge“ (12%). Die Top 3-Assoziationen können somit alle zur Kategorie ‚Orte‘ zugeordnet werden. Auf Rang 4 folgt mit „(robuste / feste / derbe / schwere / lederne / dicke / gute / bequeme / teure / passende) Wanderschuhe /-stiefel / Lauf- / Berg- / Treckingschuhe / Geox-Schuhe / richtiges / sicheres Schuhwerk“ die erste Assoziation zur Ausrüstung der Wanderer. Auch Motive oder Persönlichkeitsmerkmale wie „gesund / gut für Körper und Seele / (Verbesserung der / gut für die) Gesundheit / etwas für die Gesundheit tun (wollen) / gesundheitsfördernd / stärkt das Immunsystem“ oder „Naturliebe / Natur achten / Natur bewundern / Naturverbundenheit (spüren) / naturbegeistert“ werden häufig genannt.

Begriff ‚Wanderer‘ finden 71% (sehr) sympathisch, ‚Spaziergänger‘ für 68% (sehr) sympathisch

» Der Begriff ‚Wanderer‘ wird von allen Befragten als am sympathischsten beurteilt (71% „sehr sympathisch“ oder „sympathisch“ auf 1 = „sehr sympathisch“ bis 5 = „sehr unsympathisch“, nur 2% „(sehr) unsympathisch“, Mittelwert 2,0), gefolgt vom Begriff ‚Spaziergänger‘ (Top-2-Box 68%, Low-2-Box 4%, Mittelwert 2,1). Deutlicher dahinter liegen die Sympathiewerte für die Begriffe ‚Bergsteiger‘ (53%; Mittelwert 2,4), ‚Wandergeselle‘ (46%; Mittelwert 2,6), ‚Kletterer‘ (45%; Mittelwert 2,6) und ‚Wanderbursche‘ (43%; Mittelwert 2,6). Die unsympathischsten Bezeichnungen sind ‚Geocacher‘ und ‚Trekker‘ (jeweils Top-2-Box 28%; Mittelwert 2,9) sowie ‚Wallfahrer‘ (23% sowohl Top-2-Box als auch Low-2-Box; Mittelwert 3,0).

Wanderer werden als eher naturverbunden, natürlich, sportlich, respektvoll, neugierig, freundlich und entschleunigt beurteilt

» Gefragt nach einer Beurteilung von Wanderern anhand von 22 Gegensatzpaaren, werden Wanderer als eher naturverbunden (Mittelwert von 1,8 auf einer Skala von 1 = naturverbunden bis 5 = naturfern) sowie eher natürlich (2,0), sportlich, respektvoll, neugierig, freundlich und entschleunigt (jeweils 2,2) beurteilt.

Störungen durch Wanderer werden nur gelegentlich oder selten wahrgenommen

» 62% aller Befragten fühlen sich durch Wanderer nie in ihrem Alltag gestört. Seltene Störungen nehmen 20% der Befragten wahr, gelegentlich fühlen sich 9% gestört und nur 3% aller Befragten fühlen sich sehr oft oder oft gestört. Häufige Gründe für Störungen sind Müll durch Wanderer (62% Zustimmung durch alle, die sich mindestens selten gestört fühlen), aufgeschrecktes Wild (30%) oder Überfüllungen / Crowding durch Wanderer im eigenen Wohnort oder in der Heimatregion (19%).

Image der Wanderer: Management Summary II

Mittelgebirge, Schutzgebiete und Hochgebirge als häufigste Wandergebiete vermutet

- » Wo sind Wanderer häufig unterwegs? 75% der Befragten nehmen an, dass Wanderer (sehr) oft in Mittelgebirgen unterwegs sind, gefolgt von Schutzgebieten (z. B. Nationalparks) (62%) und Hochgebirgen (60%). Städte werden von 15% der Befragten als häufige Wandergebiete vermutet. Zudem schätzen 16% der Befragten das eigene tägliche Umfeld als häufiges Wandergebiet ein, gleichzeitig nehmen jedoch 25% der Befragten an, dass im eigenen Umfeld nie gewandert wird.

75% aller Befragten wandern mindestens manchmal

- » 25% der Befragten wandern nie; damit zählen 75% der Befragten zu den Wanderern, da sie mindestens manchmal wandern. Unter ihnen bilden diejenigen, die manchmal (1-4 Mal im Jahr) wandern, mit 39% die größte Gruppe. 20% wandern oft (5-9 Mal im Jahr, 17% der Befragten wandern sehr oft (mindestens 10 Mal im Jahr).

28% sehen sich selbst als Wanderer, davon wandern viele sehr oft (47%) oder oft (35%)

- » Mit 28% bezeichnet sich nur ein relativ kleiner Teil der Personen, die mindestens manchmal wandern, selber als Wanderer. Eine Kreuzauswertung mit der eigenen Wanderaktivität zeigt, dass sich mehrheitlich diejenigen selbst als Wanderer bezeichnen, die sehr oft (47%) oder oft (35%) wandern. Diejenigen, die sich nicht selbst als Wanderer bezeichnen, wandern zumeist manchmal (64%), nur 23% wandern oft oder sehr oft (13%). Die geringe eigene Wanderhäufigkeit oder Unregelmäßigkeit sind auch die Hauptgründe, die in der offenen Abfrage dazu genannt werden.

Frauen beurteilen Begriffe als leicht sympathischer und sind weniger durch Wanderer gestört

- » **Kreuzauswertungen nach Geschlecht:** Zur Sympathie der Begriffe ergeben sich für viele Begriffe keine oder nur geringe signifikante Unterschiede nach Geschlecht. Vielfach empfinden Frauen die Begriffe als leicht sympathischer als Männer. Eine ähnliche Tendenz zeigt sich für die Beurteilung der Gegensatzpaare. So bewerten Frauen beispielsweise Wanderer stärker als naturverbunden als Männer. Insgesamt geben Frauen an, weniger durch Wanderer gestört zu werden als Männer (Frauen: Angabe „nie“ = 67%, Männer: „nie“ = 58%). Hinsichtlich der Ursachen für Störungen durch Wanderer ergeben sich keine signifikanten Unterschiede.

Anteil der Wanderer bei Männern (78%) höher als bei Frauen (73%)

- 73% der Frauen wandern mindestens manchmal, während 78% der Männer mindestens manchmal wandern. Dabei ist bei Frauen vor allem der Anteil derjenigen, die sehr oft wandern, geringer als bei den Männern (18% versus 22%). Insgesamt bezeichnen sich 31% der Männer als Wanderer und 25% der Frauen. Bei Männern ist dabei die Selbstbezeichnung als Wanderer leicht überdurchschnittlich, wenn oft gewandert wird, während bei Frauen eine Selbstbezeichnung als Wanderer leicht überdurchschnittlich ausfällt, wenn sehr oft gewandert wird.

Image der Wanderer: Management Summary III

**Ältere und Jüngere bewerten
Bezeichnungen unterschiedlich
sympathisch**

**Über die Altersklassen nimmt die
Wahrnehmung von Störungen durch
Wanderer zu**

**Mittelgebirge durch ältere Personen
stärker bewertet, Hochgebirge durch
Jüngere**

**Mit steigendem Alter sinkt die
Wanderaktivität**

**Ältere bezeichnen sich eher selbst als
Wanderer, wenn sie sehr oft (mind. 10x
im Jahr) wandern gehen**

» Kreuzauswertung nach Altersklassen:

Die Sympathie für Bezeichnungen für Personen, die sich zu Fuß bewegen, zeigt insbesondere für die älteren und die jüngeren Altersklassen einige signifikante Unterschiede. So werden beispielsweise die Begriffe ‚Backpacker‘, ‚Geocacher‘ und ‚Gipfelstürmer‘ durch die Altersklasse 65-74 Jahre leicht unsympathischer beurteilt als im Durchschnitt, während der Begriff ‚Wandergeselle‘ durch diese Altersklasse leicht sympathischer eingestuft wird. Dagegen werden die Begriffe ‚Flachlandwanderer‘, ‚Pilger‘, ‚Wandergeselle‘, ‚-bursche‘ und ‚-vogel‘ sowie ‚Wallfahrer‘ durch die Altersklasse 18-24 Jahre leicht unsympathischer bewertet als im Durchschnitt. Eine unterschiedliche Sichtweise zeigt sich ebenfalls bei der Beurteilung von Wanderern anhand von Gegensatzpaaren. Hier bewertet die Altersklasse 18-24 Jahre Wanderer eher als laut und Abenteuer suchend als der Durchschnitt, während die Altersklasse 65-74 Jahre Wanderer weniger stark als Abenteuer suchend einschätzt als der Durchschnitt.

Der Anteil der Personen, die sich von Wanderern im Alltag nie gestört fühlt, nimmt über die Altersklassen hinweg zu. So fühlen sich nur die Hälfte (50%) der Personen zwischen 18-24 Jahren nie von Wanderern gestört, während sich 72% der Personen zwischen 65-74 Jahren nie gestört fühlen. Die Gründe dafür sind bei Jüngeren eher Crowding-Effekte sowie eine Behinderung der eigenen sportlichen Aktivitäten durch Wanderer als bei Älteren.

Jüngere Altersklassen stufen im Vergleich das Hochgebirge überdurchschnittlich als häufiges Wandergebiet ein, während die älteren Altersklassen Mittelgebirge und Weinbauregionen als häufige Wandergebiete stärker bewerten. Küsten und Flachland (nicht Küste) werden ebenfalls mit steigendem Alter stärker als häufige Wandergebiete beurteilt.

Die eigene Wanderaktivität nimmt mit steigendem Alter ab. So wandern ca. ein Drittel der Personen über 55 Jahre nie. Die aktivsten Wanderer finden sich in den Altersklassen 25-34 Jahre und 35-44 Jahre. Dabei wandern die Personen der Altersklasse 25-34 Jahre insbesondere manchmal (1-4 Mal im Jahr) und oft (5-9 Mal im Jahr), während die Altersklasse 35-44 Jahre überdurchschnittlich sehr oft (mindestens 10 Mal im Jahr) wandern geht. Passend dazu bezeichnen sich mit 35% überdurchschnittlich viele Personen aus der Altersklasse 35-44 Jahre selbst als Wanderer, während die Altersklassen 18-24 Jahre sowie Personen ab 55 Jahren sich weniger als Wanderer bezeichnen. Insbesondere Personen ab 55 Jahren bezeichnen sich eher als Wanderer, wenn sie sehr oft (mindestens 10 Mal im Jahr) wandern gehen, wohingegen Personen zwischen 25 und 44 Jahren sich eher als Wanderer bezeichnen, wenn sie oft (5-9 Mal im Jahr) wandern gehen.

Image der Wanderer: Management Summary IV

Höher Gebildete fühlen sich durch Wanderer in eigenen sportlichen Aktivitäten gestört

Niedrig Gebildete wandern seltener, bezeichnen sich jedoch eher selbst als Wanderer

Süddeutsche sind häufiger durch Wanderer gestört als Norddeutsche oder Ostdeutsche

Als häufige Wandergebiete werden die genannt, die vor Ort zu finden sind

» Kreuzauswertung nach Bildung:

Die Sympathie für Bezeichnungen über Personen, die zu Fuß gehen wie auch die Gegensatzpaare zeigen nur geringe Schwankungen um die Durchschnittswerte.

Personen mit niedriger Bildung fühlen sich insgesamt leicht öfter durch Wanderer gestört als der Durchschnitt, ein eindeutiger Grund ist jedoch nicht zu erkennen. Dagegen stören sich die höher gebildeten Personen häufiger daran, dass Wanderer sie bei ihren eigenen sportlichen Aktivitäten behindern.

Mit Ausnahme der ‚Städte‘ und ‚vor meiner Haustür‘ wird die Wanderhäufigkeit in allen Wandergebieten durch Personen mit niedriger Bildung unterdurchschnittlich stark eingeschätzt, durch Personen mit hoher Bildung dagegen überdurchschnittlich hoch. Personen mit niedriger Bildung wandern seltener selbst als der Durchschnitt (71% wandern mindestens manchmal, im Durchschnitt 75%), während 83% der Personen mit hoher Bildung mindestens manchmal wandern. Dennoch bezeichnen sich niedriger Gebildete (31%) und höher Gebildete (33%) überdurchschnittlich oft selbst als Wanderer (Durchschnitt: 28%). Dabei bezeichnen sich niedrig Gebildete überdurchschnittlich häufig selbst als Wanderer, wenn sie oft oder manchmal wandern.

» Kreuzauswertung nach Herkunft:

Auch nach Herkunft zeigen sich nur sehr geringe Unterschiede in der Sympathie von Bezeichnungen über Personen, die zu Fuß gehen, und zu den Gegensatzpaaren.

Befragte aus Norddeutschland (nie: 72%) und Ostdeutschland (nie: 68%) zeigen sich am wenigsten gestört von Wanderern als der Durchschnitt (nie: 62%) und Befragte aus Süddeutschland (nie: 53%). Diese stimmen dagegen eher für gelegentliche (12%) und seltene (25%) Störungen durch Wanderer.

Die Einschätzung der Wanderhäufigkeit in den abgefragten Wandergebieten unterscheidet sich insbesondere zwischen Personen aus Norddeutschland und Ostdeutschland, aber auch zu Personen aus Süddeutschland. Beispielsweise schätzen Ostdeutsche (56%) und Norddeutsche (54%) die Küste überdurchschnittlich als häufiges Wandergebiet ein, während die Einschätzung durch Süddeutsche (38%) unterdurchschnittlich ausfällt (Durchschnitt: 47%). Hier zeigt sich deutlich der Einfluss der Gegebenheiten vor Ort.

Zur eigenen Wanderaktivität zeigt sich eine leicht überdurchschnittliche Wanderaktivität der Süddeutschen (79% wandern mindestens manchmal). Auch die Selbstbezeichnung als Wanderer fällt je nach Herkunft unterschiedlich aus.

Image der Wanderer: Management Summary V

Personen mit hohem HHNEK eher gestört durch Wanderer

Wanderaktivität steigt mit zunehmendem HHNEK, aber Personen mit geringem HHNEK bezeichnen sich häufiger als Wanderer

Personen aus 3- und 5-P.-Haushalten eher durch Wanderer gestört. Ursache: zu viele Wanderer

Wanderaktivität steigt mit Größe des Haushalts, sinkt jedoch für HH mit 5 und mehr Personen wieder

» **Kreuzauswertung nach Haushaltsnettoeinkommen (HHNEK):**

Für die Sympathie von Bezeichnungen über Personen, die zu Fuß gehen, sowie für die Gegensatzpaare ergeben sich nach HHNEK nur sehr geringe Unterschiede.

Tendenziell werden etwas häufigere Störungen durch Personen mit einem HHNEK über 5000€ wahrgenommen. Diese nennen zudem überdurchschnittlich oft als Ursache für die Störungen, dass Dinge in ihrer Region durch Wanderer teurer werden.

Für die Einschätzung der Beliebtheit der Wandergebiete gilt, dass diese zumeist durch Personen mit niedrigem HHNEK geringer eingeschätzt wird und mit steigendem HHNEK ansteigt. Ausnahmen bilden die Küste und die Städte, welche bei allen Einkommensgruppen sehr ähnlich beurteilt werden. Die eigene Wanderaktivität steigt mit zunehmendem HHNEK (mindestens manchmal wandern, von 70% über 79% auf 84%, Durchschnitt 75%). Personen mit geringem HHNEK bezeichnen sich überdurchschnittlich als Wanderer, wenn sie oft oder manchmal wandern, während Personen mit hohem HHNEK, die oft wandern, sich etwas überdurchschnittlich als Wanderer bezeichnen.

» **Kreuzauswertung nach Haushaltsgröße:**

Einige Bezeichnungen über Personen, die zu Fuß gehen, werden durch Personen aus größeren Haushalten (mindestens 4 Personen) als sympathischer beurteilt als im Durchschnitt, u. a. die Begriffe Bergsteiger, Kletterer, Trekker und Geo-Cacher.

Personen aus 3- und 5-Personen-Haushalten fühlen sich eher durch Wanderer im Alltag gestört als der Durchschnitt – nur 56% bzw. 48% fühlen sich nie gestört (Durchschnitt: 62%). Beide Gruppen nennen als Ursache, dass es durch Wanderer in ihrem Wohnort / ihrer Region einfach zu voll sei (29% bzw. 28% vs. 19% im Durchschnitt). Zu den Annahmen über bevorzugte Wandergebiete gibt es verschiedene, geringe Unterschiede zwischen den Haushaltsgrößen, jedoch kein eindeutiges Muster.

Die eigene Wanderaktivität steigt mit der Haushaltsgröße, sinkt jedoch bei Haushalten mit 5 und mehr Personen wieder (mindestens manchmal wandern, von 69% bei Singles zu 82% bei Personen in 4-Personen-Haushalten, Durchschnitt 75%). Die eigene Bezeichnung als Wanderer fällt bei Personen aus 3-Personen-Haushalten überdurchschnittlich hoch aus (34% vs. 28% im Durchschnitt). Personen aus größeren Haushalten (4 oder mehr Personen) bezeichnen sich vor allem bei sehr häufiger Wanderaktivität als Wanderer, während Personen aus 1- oder 3-Personen-Haushalten sich selbst bei oft oder manchmal-Wanderaktivität als Wanderer bezeichnen.

Image der Wanderer: Management Summary VI

Nicht-Wanderer beurteilen nur Spaziergänger ähnlich sympathisch wie Wanderer, alles andere weniger sympathisch

Nicht-Wanderer schätzen die Wanderhäufigkeit in allen Wandergebieten geringer ein

Unterschiede insbesondere für Personen, die (nicht) mehr in Partnerschaft leben: seltener durch Wanderer gestört und geringere eigene Wanderaktivität

» Kreuzauswertung nach eigener Wanderaktivität:

Hier werden die Unterschiede zwischen Personen, die mindestens manchmal wandern und solchen, die nie wandern, dargestellt. Da 75% der Befragten mindestens manchmal wandern, ähneln ihre Ergebnisse häufig den Durchschnittswerten aller Befragten.

Insgesamt beurteilen Nicht-Wanderer die Bezeichnungen von Personen, die sich zu Fuß bewegen, als weniger sympathisch als die Wanderer. Eine Ausnahme bildet der Begriff ‚Spaziergänger‘, der bei beiden Gruppen ähnlich sympathisch besetzt ist.

Nicht-Wanderer beurteilen zudem Wanderer bei den Gegensatzpaaren als deutlich langweiliger.

Wanderer (mindestens selten gestört: 36%) fühlen sich durch andere Wanderer dagegen häufiger im Alltag gestört als Nicht-Wanderer (mindestens selten gestört: 21%). Wanderer fühlen sich tendenziell durch andere Wanderer gestört, weil es dadurch in ihrem Wohnort / ihrer Region zu voll ist, während Nicht-Wanderern ihr Wohnort / ihre Region aufgrund der Wanderer eher fremd erscheint.

Nicht-Wanderer schätzen die Wanderhäufigkeit in allen Wandergebieten deutlich geringer ein als die Wanderer.

Unter den Wanderern wandern 51% manchmal (1-4 Mal im Jahr), 26% wandern oft (5-9 Mal im Jahr) und 22% wandern sehr oft (mindestens 10 Mal im Jahr).

» Kreuzauswertung nach Lebenssituation:

Die Auswertungen nach Lebenssituation zeigen für mehrere Fragestellungen nur sehr geringe Unterschiede zu den Durchschnittswerten.

Größere Unterschiede zeigen sich insbesondere für Personen, die (nicht) mehr in Partnerschaft leben oder solche in fester Partnerschaft.

So sind Personen, die nicht (mehr) in Partnerschaft leben, besonders wenig von Wanderern im Alltag gestört (nie: 70% vs. 62% im Mittelwert).

Nicht (mehr) in Partnerschaft Lebende wandern weniger als der Durchschnitt (nie: 35% vs. 25% im Mittelwert), während Personen in fester Partnerschaft am häufigsten wandern (mindestens manchmal: 80% vs. 75% im Durchschnitt).

Image der Wanderer: Management Summary VII

Personen in Ausbildung / Studium / Schule beurteilen Backpacker als sympathischer

Geringere Störungen von Personen in Ausbildung / Studium / Schule wahrgenommen

38% der nicht (mehr) berufstätigen Personen wandern nie

Selbstbezeichnung als Wanderer überdurchschnittlich bei Selbständigen

» **Kreuzauswertung nach Berufsgruppen:**

Personen, die noch zur Schule gehen oder in Ausbildung / Studium sind, beurteilen die Begriffe Flachlandwanderer, Spaziergänger, Wanderbursche und Wandergeselle als weniger sympathisch als der Durchschnitt, dafür aber den Begriff Backpacker als sympathischer.

Personen, die nicht (mehr) berufstätig sind, beurteilen dagegen den Begriff Geo-Cacher als weniger sympathisch als der Durchschnitt. Wanderer werden von selbständig / freiberuflich Tätigen eher als unsportlich und als pauschal reisend angesehen als im Durchschnitt, während Personen, die zur Schule gehen oder in Ausbildung / Studium sind, Wanderer eher als schnell, kulturell interessiert und Abenteuer suchend beurteilen als der Durchschnitt. Diese Personen fühlen sich auch unterdurchschnittlich von Wanderern im Alltag gestört (56% nie gestört vs. 62% im Durchschnitt). Dabei fühlen sich selbständig / freiberuflich Tätige überdurchschnittlich dadurch gestört, dass es in ihrem Wohnort / ihrer Region durch Wanderer zu voll ist.

Personen, die noch zur Schule gehen oder in Ausbildung / Studium sind, beurteilen Hochgebirge überdurchschnittlich als häufige Wandergebiete; Mittelgebirge, Weinbauregionen und das Flachland dagegen weniger als häufige Wandergebiete. Selbständig / freiberuflich Tätige sehen Mittelgebirge, Weinbauregionen, die Küste, das tägliche Umfeld und das Flachland stärker als häufige Wandergebiete an.

38% der nicht (mehr) berufstätigen Personen wandern nie, im Vergleich zum Mittelwert (25%) und den anderen Berufsgruppen der höchste Wert. Am häufigsten wandern selbständige / freiberuflich Tätige (mindestens manchmal wandern: 83%), wobei der Anteil der Manchmal-Wanderer mit 26% überdurchschnittlich ausfällt. Personen, die in der Schule / in Ausbildung oder Studium sind, wandern überdurchschnittlich häufig sehr oft und zählen insgesamt ebenfalls überdurchschnittlich zu den Wanderern (mindestens manchmal wandern: 81% vs. 75% im Durchschnitt). Selbständige bezeichnen sich überdurchschnittlich oft als Wanderer, Personen in Schule / Ausbildung und Studium und nicht (mehr) Berufstätige dagegen weniger als der Durchschnitt. Dabei bezeichnen sich selbständig / freiberuflich Tätige überdurchschnittlich oft als Wanderer, wenn sie manchmal wandern. Nicht (mehr) Berufstätige bezeichnen sich überdurchschnittlich oft als Wanderer, wenn sie sehr oft wandern.

Spontanassoziationen zum Begriff Wanderer

Top 20-Einzelnennungen

Top 20-Einzelnennungen		Anzahl Nennungen	Prozent der Nennungen	Prozent der Befragten	Top 20-Einzelnennungen		Anzahl Nennungen	Prozent der Nennungen	Prozent der Befragten
1	(viel) Natur	604	9,3%	29,5%	10	Freiheit (genießen / nutzen / zu gehen, wohin man will), frei sein, ungebunden, unabhängig / Freiheitsliebe	101	1,6%	4,9%
2	(hohe) Berge / (in) Bergen / (im) (Mittel-)Gebirge / Felsen	484	7,5%	23,6%	12	(großer / guter / spezieller / schwerer) Rucksack	99	1,5%	4,8%
3	in (den) Wäldern / im Wald / Waldwege / Wald begehen / erkunden / Waldgänger / -spaziergänge	247	3,8%	12,0%	13	(sehr) sportliche Leute / Menschen / Person / Typ / (Alltags-)Sportler / Sportlichkeit	88	1,4%	4,3%
4	(robuste / feste / derbe / schwere / lederne / dicke / gute / bequeme / teure / passende) Wanderschuhe /-stiefel	227	3,5%	11,0%	14	Natur (pur) erkunden / erforschen / erleben / genießen / erlaufen	85	1,3%	4,2%
5	(gerne an der / viel / gesunde) frische(n) Luft (tanken / atmen), Frischluft	188	2,9%	9,1%	15	sportliche Steigerung von Spazierengehen / sportlicher Spaziergang, (kann auch) Sport (sein)	80	1,2%	3,9%
6	gesund / gut für Körper und Seele / (Verbesserung der / gut für die) Gesundheit / etwas für die Gesundheit tun	148	2,3%	7,2%	15	viel / sportliches Laufen / Rennen	80	1,2%	3,9%
7	Naturliebe / Natur achten / Natur bewundern / Naturverbundenheit (spüren) / naturbegeistert	147	2,3%	7,2%	17	entspannt / entspannte Zeit / entspannend /Entspannung, Ausspannen, Relaxen	79	1,2%	3,8%
8	körperliche Betätigung / (ideale / langzeitliche / viel) Bewegung / Ertüchtigung, trainieren / Training	139	2,1%	6,8%	18	Ruhe genießen / Ruhe in der Natur finden / beruhigen	77	1,2%	3,7%
9	eigentlich nichts, fällt mir nix ein, gar nichts, ich weiß nicht so genau	113	1,7%	5,5%	19	Wander-Outfit / (besondere / funktionelle / sportliche) Kleidung, / Outdoor- / Thermo- / Funktions-/Sportkleidung	75	1,2%	3,6%
10	Wanderstab / Wanderstöcke / Nordic-Walking-Stöcke / Trekkingstöcke / Spazierstock	101	1,6%	4,9%	20	Nennung konkreter (Wander-)Destinationen (Ausland oder Deutschland)	70	1,1%	3,4%

Basis: Alle Befragte (n = 2.056);

Frage: Was fällt Ihnen spontan zum Begriff „Wanderer“ ein? Bitte schreiben Sie alles auf, was Ihnen spontan einfällt. Gerne können Sie auch ganz unterschiedliche Aspekte aus verschiedensten Bereichen nennen.

Quelle: Deutsches Institut für Tourismusforschung, 2023

Spontanassoziationen zum Begriff Wanderer

Zusammenfassung nach Kategorien

Zusammenfassung nach Kategorien					Zusammenfassung nach Kategorien				
		Anzahl Nennungen	Prozent der Nennungen	Prozent der Befragten			Anzahl Nennungen	Prozent der Nennungen	Prozent der Befragten
1	Orte	1.802	27,8%	87,8%	9	Begleitung	131	2,0%	6,4%
2	Persönlichkeit	1.014	15,6%	49,4%	10	Wetter	106	1,6%	5,2%
3	Motive	1.008	15,5%	49,1%	11	Negatives	74	1,1%	3,6%
4	Ausrüstung & Planung	762	11,8%	37,1%	12	Distanz	63	1,0%	3,1%
5	Anspruch	472	7,3%	23,0%	13	Dauer	49	0,7%	2,4%
6	Aktivität	305	4,7%	14,9%	14	sonstiges	214	3,3%	10,4%
7	Verpflegung & Übernachtung	219	3,4%	10,7%	15	ungültig	71	1,1%	3,4%
8	Sehenswertes & Kultur	179	2,8%	8,7%		Alle Nennungen	6.469	100,0%	315,2%

Basis: Alle Befragte (n = 2.056);

Frage: Was fällt Ihnen spontan zum Begriff „Wanderer“ ein? Bitte schreiben Sie alles auf, was Ihnen spontan einfällt. Gerne können Sie auch ganz unterschiedliche Aspekte aus verschiedensten Bereichen nennen.

Quelle: Deutsches Institut für Tourismusforschung, 2023

Spontanassoziationen zum Begriff Wanderer

Kategorien Orte und Persönlichkeit

Orte	Anzahl Nennungen	Prozent der Nennungen	Prozent der Befragten
1 (viel) Natur	604	9,3%	29,5%
2 (hohe) Berge / (in) Bergen / (im) (Mittel-)Gebirge / Felsen	484	7,5%	23,6%
3 in (den) Wäldern / im Wald / Waldwege / Wald begehen / erkunden / Waldgänger / -spaziergänge	247	3,8%	12,0%
4 Nennung konkreter (Wander-)Destinationen (Ausland oder Deutschland)	70	1,1%	3,4%
5 (fremde / (immer) neue / verschiedene Orte / Gegenden / Gebiete / (Wander-)Pfade / Wege / Strecken	63	1,0%	3,1%
6 (ab / raus) in die Natur / durch die Natur / (schön / viel) in der Natur	51	0,8%	2,5%
7 Bach / Flüsse / Fluss / (Berg-)Seen / See	46	0,7%	2,2%
8 Alpen (-dienst / -panorama), alpin / Alpinismus / hochalpin	29	0,4%	1,4%
9 (guter) Wanderweg / -pfad	23	0,4%	1,1%
10 durch Länder, verschiedene Länder, um die Welt wandern, viel von der Welt gesehen haben	18	0,3%	0,9%
Alle Nennungen der Kategorie Orte	1.802	27,8%	87,8%

Persönlichkeit	Anzahl Nennungen	Prozent der Nennungen	Prozent der Befragten
1 (gerne an der / viel / gesunde) frische(n) Luft (tanken / atmen), Frischluft	188	2,9%	9,1%
2 Naturliebe / Natur achten / Natur bewundern / Naturverbundenheit (spüren) / naturbegeistert	147	2,3%	7,2%
3 (sehr) sportliche Leute / Menschen / Person / Typ / (Alltags-)Sportler / Sportlichkeit	88	1,4%	4,3%
4 (körperlich) fit (bleiben / werden) / Fitness / durchtrainiert, gut trainiert, 1000 Schritte pro Tag	57	0,9%	2,8%
5 (sportliche / gute) Ausdauer / Cardio / Durchhaltevermögen / Kondition / Kreislauf	53	0,8%	2,6%
5 (Lust auf / mehr an der) freie(n) Luft / Freiluft(fans) / (Aufenthalt) im Freien / Outdoor, Outdoor-Fans	53	0,8%	2,6%
7 (sehr) aktiv / aktive Menschen / Aktivurlaub	42	0,6%	2,0%
8 alt / alte Menschen, älter / älter als 50 / Menschen um die 50 Jahre / wenige junge Menschen / weise	33	0,5%	1,6%
9 (ganz) allein (unterwegs) / alleine sein / solitär / individuell, Individualisten / Einzelgänger / eigenständig	21	0,3%	1,0%
10 Langeweile / langweilig / Langweiler	20	0,3%	1,0%
10 Umweltbewusstsein, schonend zur / achtsam mit der Umwelt, Umwelt(-nah / -Schutz / -freundlich)	20	0,3%	1,0%
Alle Nennungen in der Kategorie Persönlichkeit	1.014	15,6%	49,4%

Spontanassoziationen zum Begriff Wanderer

Kategorien Motive und Ausrüstung & Planung

Motive	Anzahl Nennungen	Prozent der Nennungen	Prozent der Befragten
1 gesund / gut für Körper und Seele / (Verbesserung der / gut für die) Gesundheit / etwas für die Gesundheit tun	148	2,3%	7,2%
2 Freiheit (genießen / nutzen / zu gehen, wohin man will), frei sein, ungebunden, unabhängig / Freiheitsliebe	101	1,6%	4,9%
3 Natur (pur) erkunden / erforschen / erleben / genießen / erlaufen	85	1,3%	4,2%
4 entspannt / entspannte Zeit / entspannend / Entspannung, Ausspannen, Relaxen	79	1,2%	3,8%
5 Ruhe genießen / Ruhe in der Natur finden / beruhigen	77	1,2%	3,7%
6 Wanderurlaub / Tourismus / meist Touristen / Urlauber, die gerne wandern / wird nur im Urlaub praktiziert	61	0,9%	3,0%
7 Erholung / erholsam / ruhen, Seele baumeln lassen	51	0,8%	2,5%
8 Spaß am Gehen / an der Natur, (macht) Spaß, Freude, fördert gute Laune	49	0,8%	2,4%
9 (ganz) toll / schön / gut / super / (schönes) Hobby / gutes Gefühl / einzigartig	39	0,6%	1,9%
10 Freizeitaktivität / -beschäftigung / -betätigung / -tätigkeit / Freizeit	38	0,6%	1,8%
Alle Nennungen der Kategorie Motive	1.008	15,5%	49,1%

Ausrüstung & Planung	Anzahl Nennungen	Prozent der Nennungen	Prozent der Befragten
1 (robuste / feste / derbe / schwere / lederne / dicke / gute / bequeme / teure / passende) Wanderschuhe /-stiefel	227	3,5%	11,0%
2 Wanderstab / Wanderstöcke / Nordic-Walking-Stöcke / Trekkingstöcke / Spazierstock	101	1,6%	4,9%
3 (großer / guter / spezieller / schwerer) Rucksack	99	1,5%	4,8%
4 Wander-Outfit / (besondere / funktionelle / sportliche) Kleidung, / Outdoor- / Thermo- / Funktions- / Sportkleidung	75	1,2%	3,6%
5 (Trekking-)Ausrüstung / Ausstattung / (Hightech-) Equipment / (viel) Gepäck / Wandersachen / Accessoires	48	0,7%	2,4%
5 Outdoor-Hersteller / -Firmen / -Marken	33	0,5%	1,6%
7 Cappi / Mütze, Schirmmütze / Stirnband / Hut	22	0,3%	1,1%
8 wetterfeste Kleidung / Wetterjacke / Windjacke / bequeme und dem Wetter entsprechende Kleidung	15	0,2%	0,7%
9 (gute) (Land-)Karte	13	0,2%	0,6%
10 gute / qualitativ hochwertige / richtige / passende / teure (Wander-)Kleidung	12	0,2%	0,6%
Alle Nennungen in der Kategorie Ausrüstung & Planung	762	11,8%	37,1%

Spontanassoziationen zum Begriff Wanderer

Kategorien Anspruch und Aktivität

Anspruch		Anzahl Nennungen	Prozent der Nennungen	Prozent der Befragten
1	körperliche Betätigung / (ideale / langzeitliche / viel) Bewegung / Ertüchtigung, trainieren / Training	139	2,1%	6,8%
2	sportliche Steigerung von Spazierengehen / sportlicher Spaziergang, (kann auch) Sport (sein)	80	1,2%	3,9%
2	viel / sportliches Laufen / Rennen	80	1,2%	3,9%
4	(sehr / eher) anstrengend / (körperliche) Anstrengung	42	0,6%	2,1%
5	gemütliches / geruhames Gehen / langsam / Gemächlichkeit, Gelassenheit	39	0,6%	1,9%
6	(fleißig) unterwegs, emsig	16	0,2%	0,8%
6	Muskeln, (Bein-)Muskulatur / Muskelaufbau, -kater	16	0,2%	0,8%
8	Schmerz, Aua, Füße / Knie / Rücken schmerzen, kaputte / wunde Füße, erste Hilfe	13	0,2%	0,6%
9	sportliche Aktivität / Betätigung / Ausgleich	8	0,1%	0,4%
10	Auspowern / an die Grenzen kommen, eigene Grenzen erfahren, an seine Grenzen gehen / sich verausgaben	6	0,1%	0,3%
Alle Nennungen der Kategorie Anspruch		472	7,3%	23,0%

Aktivität		Anzahl Nennungen	Prozent der Nennungen	Prozent der Befragten
1	Berge besteigen / erklimmen / beklettern / Bergsteigen / Bergtouren / Bergwandern, klettern	63	1,0%	3,1%
2	wandern (gehen), Wanderung (machen)	52	0,8%	2,6%
3	spazieren (gehen) / Spaziergang / Spaziergänger	41	0,6%	2,0%
4	(in der) Landschaft / durch Landschaften laufen	34	0,5%	1,7%
5	zu Fuß (gehen / unterwegs), Fußgänger	18	0,3%	0,9%
5	Ausflug / Ausflüge (genießen)	17	0,3%	0,8%
7	(Nordic) Walking, Walken	15	0,2%	0,7%
8	sich in der (freien) Natur aufhalten / bewegen / (unterwegs) sein / laufen	10	0,2%	0,5%
8	(Outdoor-)Aktivitäten	10	0,2%	0,5%
10	(auf / durch die) Berge / Gebirge (wandern) / Berge erkunden / genießen	7	0,1%	0,4%
Alle Nennungen in der Kategorie Aktivität		305	4,7%	14,9%

Spontanassoziationen zum Begriff Wanderer

Kategorien Verpflegung & Übernachtung, Sehenswertes & Kultur

Verpflegung & Übernachtung		Anzahl Nennungen	Prozent der Nennungen	Prozent der Befragten	Sehenswertes & Kultur		Anzahl Nennungen	Prozent der Nennungen	Prozent der Befragten
1	Proviant, Verpflegung, Picknick, Vesper, Jause, Brotzeit, (eigenes) Essen und Trinken (selbst mitnehmen)	65	1,0%	3,2%	1	Tiere (Eichhörnchen, Hase, Igel, Kühe, Rehe, Ziegen, Vögel) (im Wald) beobachten, Vogelgezwitscher	47	0,7%	2,3%
2	Hütte / Hüttenliebhaber / Berghütte / Hüttenübernachtung / Hüttenzauber / Blockhäuser	29	0,4%	1,4%	2	(tolle / schöne / herrliche) Aussicht, Ausblick, Panorama / Aussicht genießen / süchtig nach der Aussicht	37	0,6%	1,8%
3	Zelt / Zelten / Camping, Campen	18	0,3%	0,9%	3	(dünne / gesunde / gute / klare / saubere / schöne) Luft	24	0,4%	1,2%
4	Einkehren, (nette) Einkehr (in ein Restaurant / in eine Hütte)	14	0,2%	0,7%	4	Bäume, Blumen, Pflanzen	19	0,3%	0,9%
5	Bier, Gipfelbier / Gipfelhoibe	10	0,2%	0,5%	5	Fernsehserie / Film / Roman / Song / Buch / Band	18	0,3%	0,9%
6	Getränke, (Ski-)Wasser, Holunderschorle	9	0,1%	0,5%	6	Lieder / Singen / Das Wandern ist des Müllers Lust / Im Frühtau zu Berge	11	0,2%	0,5%
7	Pause (machen)	8	0,1%	0,4%	7	Café in Nürnberg, Café Wanderer, Bieramt Nürnberg, Biergarten	7	0,1%	0,4%
7	lecker essen / (leckerer / gutes / herzhaftes) Essen, Kaiserschmarrn	8	0,1%	0,4%	8	Steine	4	0,1%	0,2%
7	alk. Getränke: Wein, Schorle, Schnaps, Radler trinken	8	0,1%	0,4%	9	Sehenswürdigkeiten	3	0,0%	0,1%
7	billiger / günstiger Urlaub / wenig bis keine Kosten / preiswert	8	0,1%	0,4%	9	Caspar David Friedrich: Wanderer über dem Nebelmeer	3	0,0%	0,1%
Alle Nennungen der Kategorie Verpflegung & Übernachtung		219	3,4%	10,7%	Alle Nennungen in der Kategorie Sehenswertes & Kultur		179	2,8%	8,7%

Spontanassoziationen zum Begriff Wanderer

Kategorien Begleitung und Wetter

Begleitung		Anzahl Nennungen	Prozent der Nennungen	Prozent der Befragten
1	Wandergruppe / (gute / große / größere) Gruppe / (meist) in Gruppen / macht mit mehreren mehr Spaß	24	0,4%	1,2%
2	Freunde / Kollegen (treffen) / Zeit mit (Kollegen/Familie und) Freunden verbringen, mit Freunden/Gleichgesinnten	21	0,3%	1,0%
3	Gemeinsamkeit / gemeinsam (Zeit verbringen) / gemeinsame Aktivität / Zusammensein / Gemeinschaft	16	0,2%	0,8%
4	(etwas für die ganze) Familie / Familienaktivität / Familienausflug / Familienzeit	14	0,2%	0,7%
5	gesellig / Geselligkeit / Gesellschaft	11	0,2%	0,5%
6	allein, zu zweit oder in der Gruppe	10	0,2%	0,5%
7	mit dem Hund / Rudelwandern	9	0,1%	0,5%
7	Treffen / (andere) Leute/Menschen/Bekannte treffen / Begegnungen	9	0,1%	0,4%
9	(große, ruhige, bärtige / alte) Männer / Mann / Wandersmann	5	0,1%	0,3%
10	gute Gespräche, Unterhaltung	4	0,1%	0,2%
Alle Nennungen der Kategorie Begleitung		131	2,0%	6,4%

Wetter		Anzahl Nennungen	Prozent der Nennungen	Prozent der Befragten
1	schönes / gutes Wetter (ist Muss) / wetterabhängig	26	0,4%	1,3%
2	Sonne (durch die Bäume), Sonnenbrand, Sonnencreme / Sonnenschutz, Sonnenhut / Sonnenbrille / gebräunt	22	0,3%	1,1%
3	Wind und wetter (-fest), bei jedem Wetter / Jahreszeiten / Klima (-wandel)	18	0,3%	0,9%
4	schlechtes Wetter / Unwetter / Regen / kalt, Kälte / Matsch	14	0,2%	0,7%
5	Winterwandern, Skiwandern, Skifahren, Schneeschuhe, Schnee	13	0,2%	0,7%
6	Sommerwandern, (sind meistens im) Sommer (unterwegs)	8	0,1%	0,4%
7	Frühling	5	0,1%	0,2%
Alle Nennungen in der Kategorie Wetter		106	1,6%	5,2%

Spontanassoziationen zum Begriff Wanderer

Kategorien Negatives und Distanz

Negatives		Anzahl Nennungen	Prozent der Nennungen	Prozent der Befragten
1	(mehr auf) Abfall / Müll (in der Natur / achten)	12	0,2%	0,6%
2	Menschenmassen / überfüllte Wege / zu viele Menschen / Touristen / verstopfte Straßen / viel Betrieb	9	0,1%	0,4%
3	hasse es, mag ich nicht / dumm / schrecklich / öde	6	0,1%	0,3%
4	Waldbreitreter / betreten Wege, auf denen sie nichts verloren haben / querfeldein / Verlassen der Wege	5	0,1%	0,2%
4	Sturz, Absturz, Verletzungsgefahr	5	0,1%	0,2%
4	(teilweise) Umweltverschmutzung	5	0,1%	0,2%
Alle Nennungen der Kategorie Negatives		74	1,1%	3,6%

Distanz		Anzahl Nennungen	Prozent der Nennungen	Prozent der Befragten
1	lange / längere / größere Strecke(n) / Touren / Langstrecken	20	0,3%	1,0%
2	lange (Wander-)Wege, weite Wege / Fernwanderweg	15	0,2%	0,7%
3	enorme Kilometerleistungen, viele Kilometer / km	13	0,2%	0,7%
4	von Stadt zu Stadt / von einem Ort zum anderen / von Ort zu Ort / von A nach B	9	0,1%	0,4%
5	Entfernung	2	0,0%	0,1%
5	lang, lange	2	0,0%	0,1%
Alle Nennungen in der Kategorie Distanz		63	1,0%	3,1%

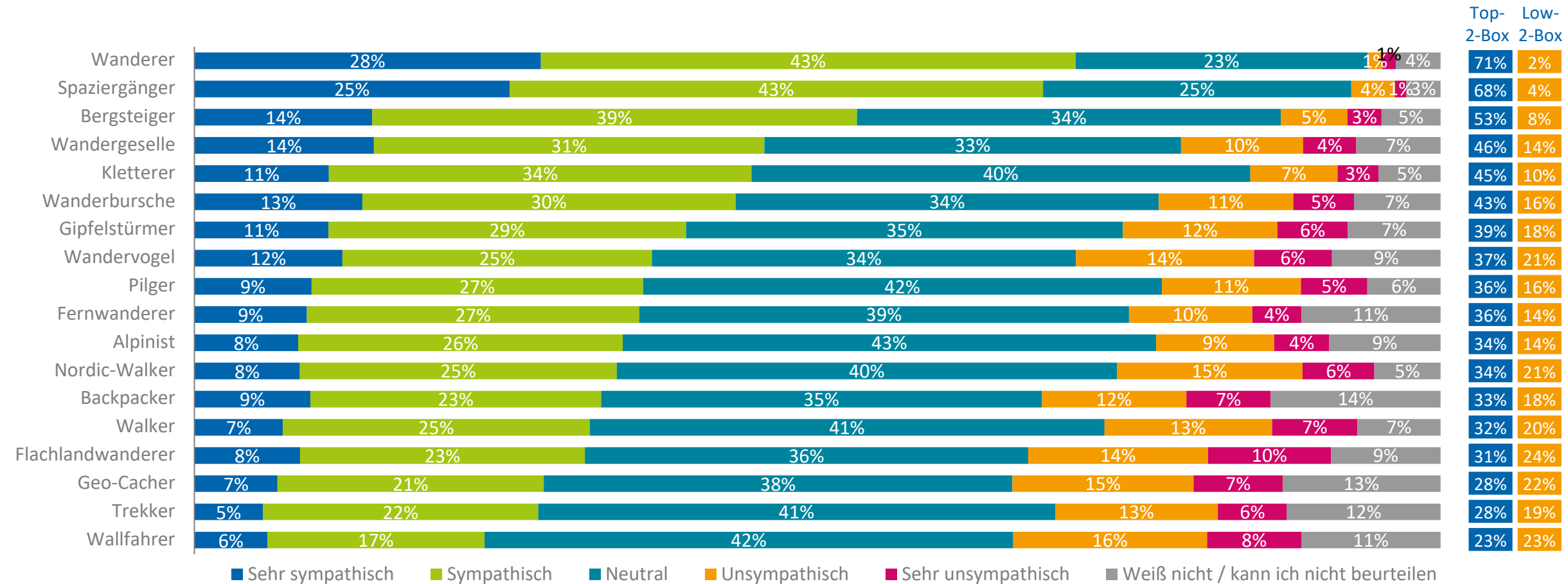
Spontanassoziationen zum Begriff Wanderer

Kategorien Dauer und Sonstiges

Dauer		Anzahl Nennungen	Prozent der Nennungen	Prozent der Befragten
1	viel Zeit haben / Zeit, zeitintensiv / Zeitvertreib	16	0,3%	0,8%
2	den ganzen Tag (laufen) / Tagesausflug / Tagesmarsch / Tagestour(en) / Tageswanderung	12	0,2%	0,6%
3	Wochenende / Sonntags (-spaziergänge) / sonntags immer zu viel los	7	0,1%	0,3%
4	langer Spaziergang	3	0,1%	0,2%
Alle Nennungen der Kategorie Dauer		49	0,7%	2,4%

Sonstiges		Anzahl Nennungen	Prozent der Nennungen	Prozent der Befragten
1	eigentlich nichts, fällt mir nix ein, gar nichts, ich weiß nicht so genau	113	1,7%	5,5%
2	modern, mittlerweile im Trend, wieder angesagt, beliebt, kommt wieder in Mode	11	0,2%	0,5%
3	Alman / typisch deutsch, Klischee-deutsch	9	0,1%	0,5%
3	k. A. / keine	9	0,1%	0,4%
5	kann aus gesundheitlichen Gründen nicht wandern, gesundheitlich für mich nicht machbar	8	0,1%	0,4%
6	Fahrrad / Fahrräder / Fahrradfahren / Oldtimerfahrrad / Vielradfahrer	7	0,1%	0,4%
6	muss nicht (sein) / (total) nichts für mich / nicht mein Lieblingshobby	7	0,1%	0,4%
Alle Nennungen der Kategorie Sonstiges		214	3,3%	10,4%

Sympathie von Bezeichnungen von Personen, die sich zu Fuß bewegen

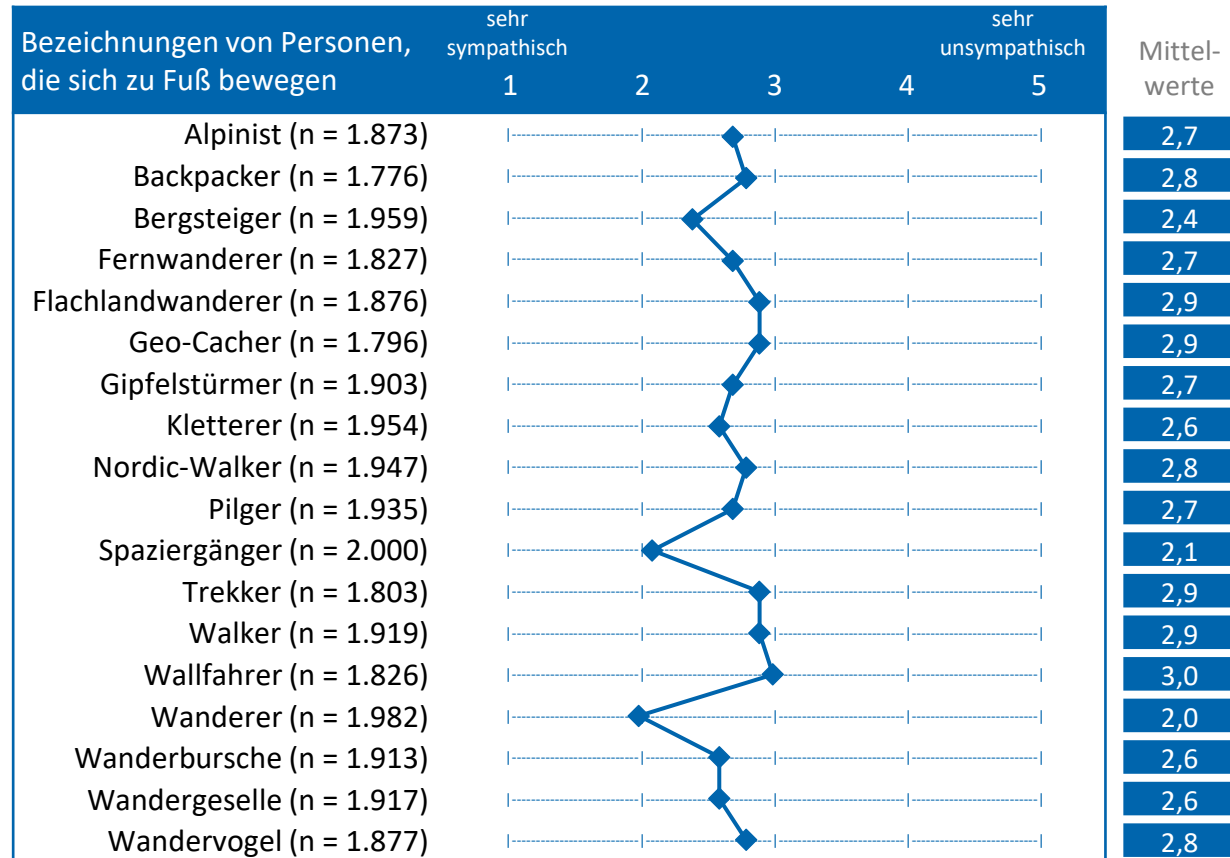


Basis: Alle Befragte (n = 2.056); Angaben in % der Befragten (Abweichungen aus den Einzelwerten sind rundungsbedingt);

Frage: Nachfolgend sehen Sie einige Bezeichnungen von Personen, die sich zu Fuß bewegen. Wie sympathisch ist Ihnen die jeweilige Bezeichnung?

Quelle: Deutsches Institut für Tourismusforschung, 2023.

Sympathie von Bezeichnungen von Personen, die sich zu Fuß bewegen

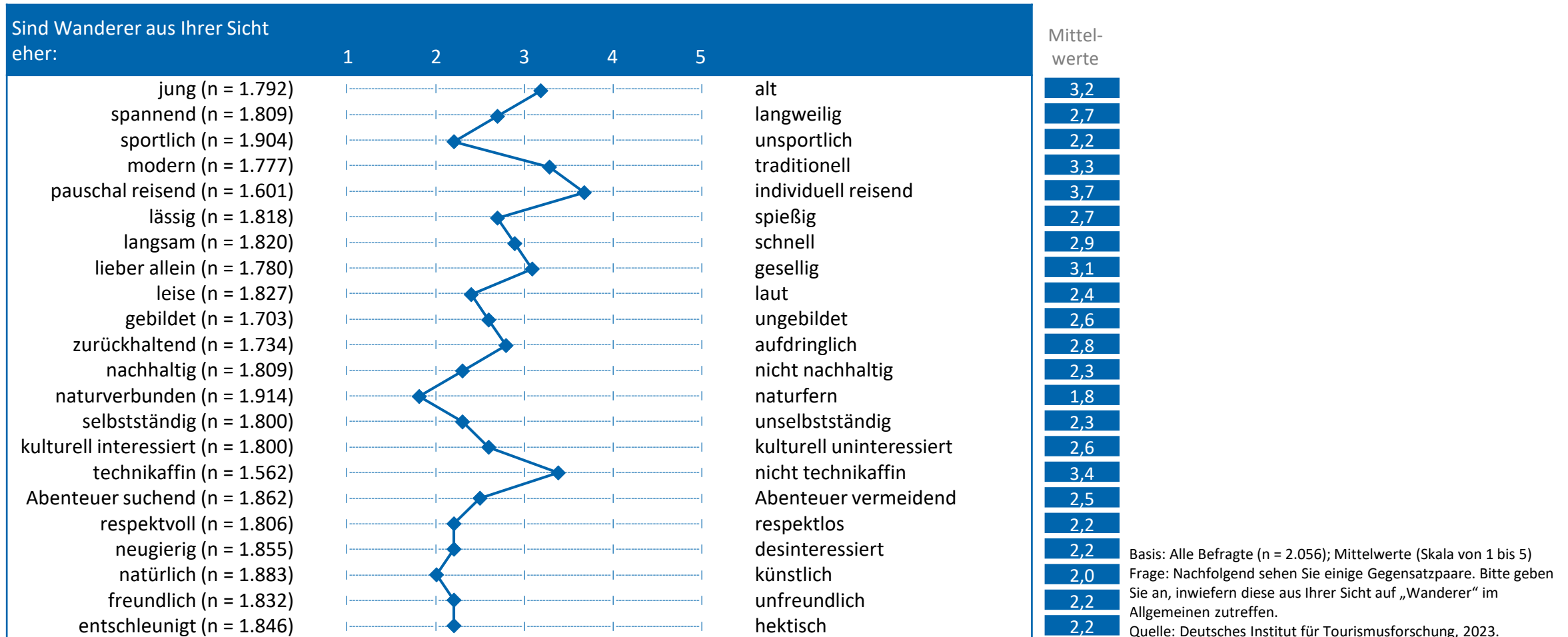


Basis: Alle Befragte (n = 2.056); Mittelwerte (Skala von 1 = „sehr sympathisch“ bis 5 = „sehr unsympathisch“)

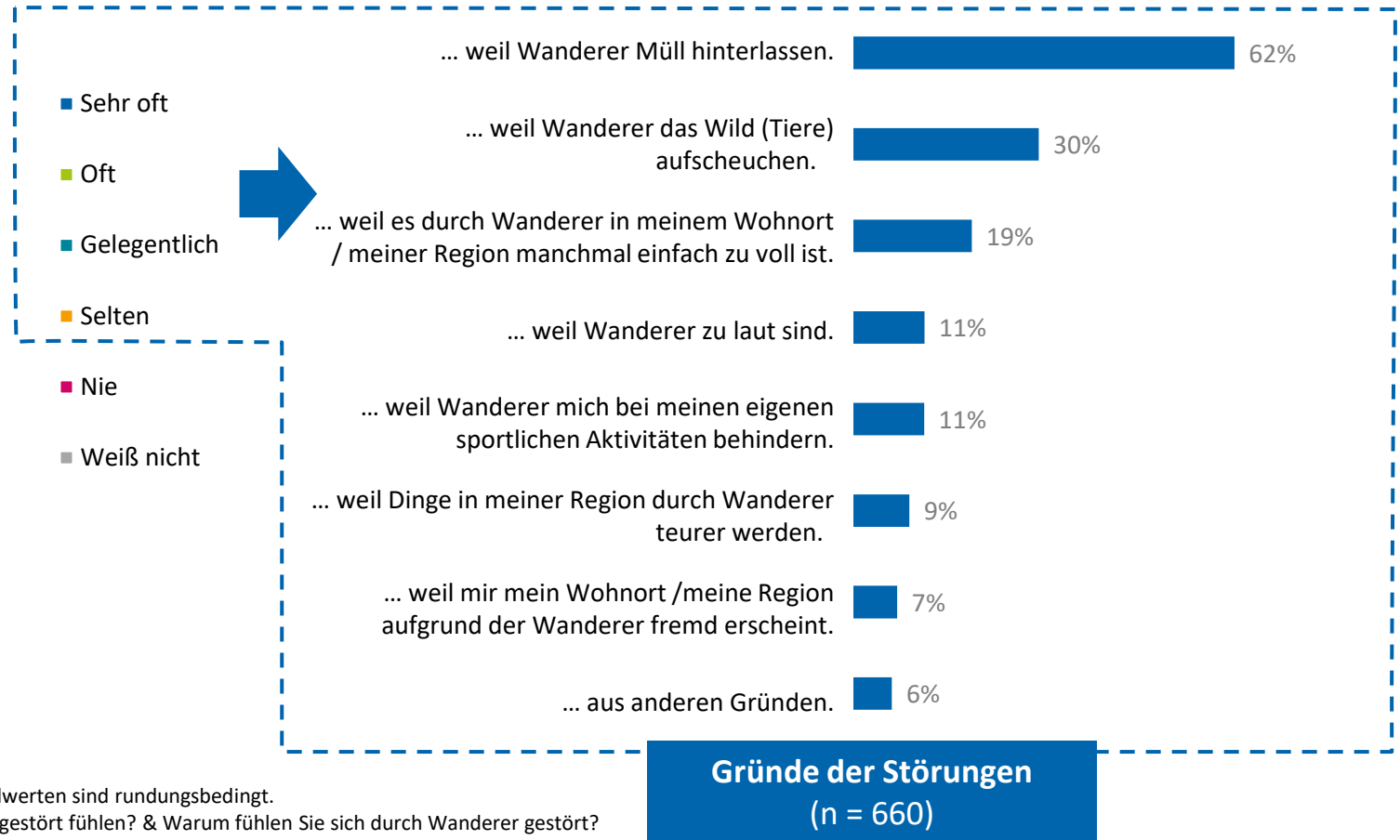
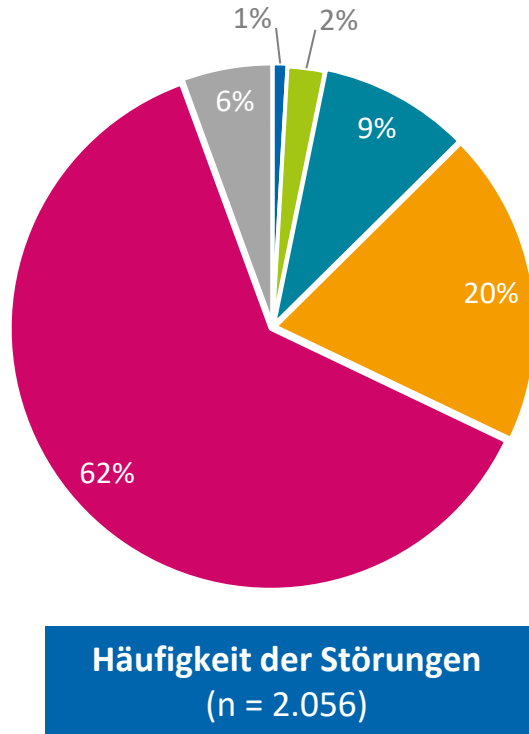
Frage: Nachfolgend sehen Sie einige Bezeichnungen von Personen, die sich zu Fuß bewegen. Wie sympathisch ist Ihnen die jeweilige Bezeichnung?

Quelle: Deutsches Institut für Tourismusforschung, 2023.

Beurteilung von Wanderern anhand von Gegensatzpaaren



Störungen durch Wanderer im Alltag

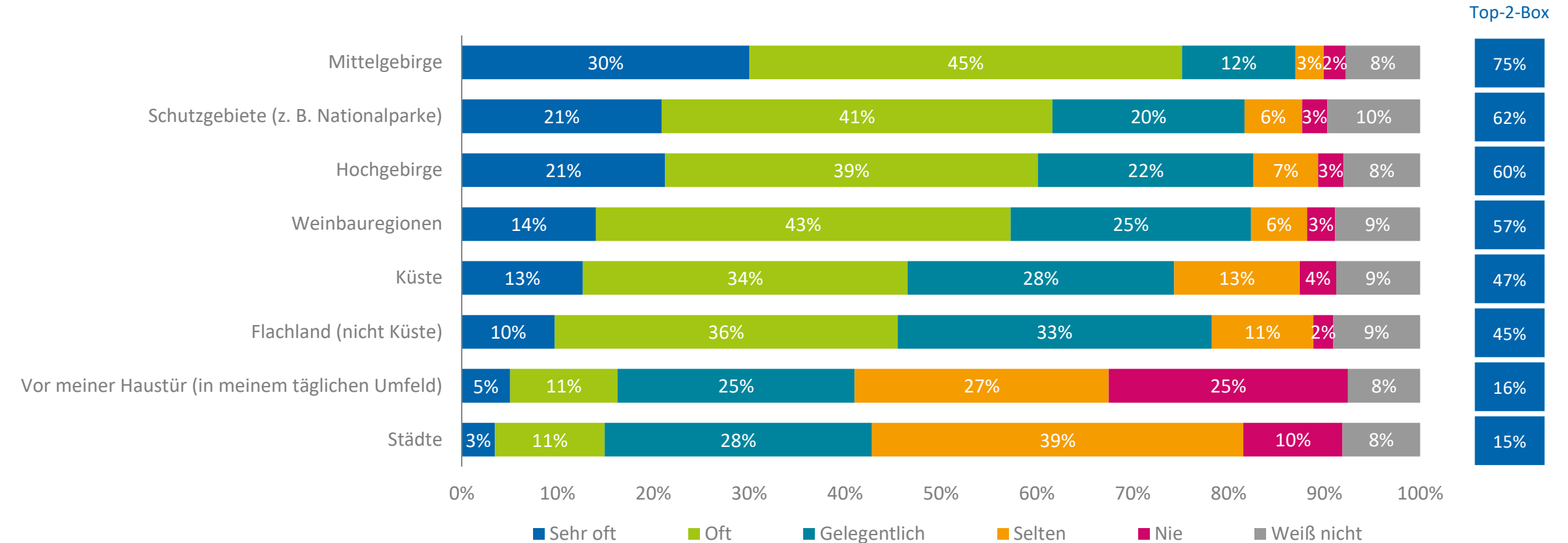


Basis: Alle Befragte (n = 2.056); Angaben in % der Befragten; Abweichungen aus den Einzelwerten sind rundungsbedingt.

Fragen: Wie häufig gibt es in Ihrem Alltag Situationen, bei denen Sie sich durch Wanderer gestört fühlen? & Warum fühlen Sie sich durch Wanderer gestört?


Quelle: Deutsches Institut für Tourismusforschung, 2023.

Annahmen über bevorzugte Wandergebiete



Basis: Alle Befragte (n = 2.056); Angaben in % der Befragten (Abweichungen aus den Einzelwerten sind rundungsbedingt)
Frage: Was denken Sie, wie häufig Wanderer in den nachfolgenden Gebieten unterwegs sind?
Quelle: Deutsches Institut für Tourismusforschung, 2023.

Eigene Wanderaktivität und Selbstbezeichnung als Wanderer



Basis: Alle Befragte (n = 2.056); Angaben in % der Befragten; Abweichungen aus den Einzelwerten sind rundungsbedingt.

Fragen: Wenn Sie einmal alle Ihre Wanderungen zusammennehmen – sowohl im Urlaub, bei Tagesausflügen oder in der Nähe Ihres Wohnortes: Wie oft gehen Sie im Jahr wandern? & Würden Sie sich selbst als „Wanderer“ bezeichnen?

Quelle: Deutsches Institut für Tourismusforschung, 2023.

Eigene Wanderaktivität und Selbstbezeichnung als Wanderer – Kreuzauswertung

Jährliche Wanderhäufigkeit	Selbstbezeichnung als Wanderer	
	Ja	Nein
Sehr oft (mindestens 10 Mal im Jahr)	47%	13%
Oft (5-9 Mal im Jahr)	35%	23%
Manchmal (1-4 Mal im Jahr)	18%	64%
Spaltensumme	100%	100%

Basis: Alle Befragte, die mindestens manchmal wandern (n = 1.551); Angaben in % der Befragten; Abweichungen aus den Einzelwerten sind rundungsbedingt.

Kreuzung der Fragen: 1) Wenn Sie einmal alle Ihre Wanderungen zusammennehmen – sowohl im Urlaub, bei Tagesausflügen oder in der Nähe Ihres Wohnortes: Wie oft gehen Sie im Jahr wandern? & 2) Würden Sie sich selbst als „Wanderer“ bezeichnen?

Quelle: Deutsches Institut für Tourismusforschung, 2023.

Gründe gegen eigene Bezeichnung als Wanderer I

Top-Einzelnennungen mit mehr als 15 Nennungen

Top-Einzelnennungen		Anzahl Nennungen	Prozent der Nennungen	Prozent der Befragten		Anzahl Nennungen	Prozent der Nennungen	Prozent der Befragten	
1	wandere zu selten / wenig / nicht so oft	409	29,2%	36,6%	10	kann wegen Gesundheit / körperlicher Verfassung nicht mehr	22	1,5%	1,9%
2	bin eher / nur Spaziergänger / gehe spazieren	180	12,8%	16,1%	12	darum (nicht) / ist so / gibt keinen Grund / keine Angabe	17	1,2%	1,5%
3	zu kurz / (nur) kürzere Strecken / nicht so lange Strecken	94	6,7%	8,4%	12	bezeichne / fühle mich nicht so / definiere mich nicht über Tätigkeit / keine Identifikation mit dem Begriff	17	1,2%	1,5%
4	zu unregelmäßig / (nur) gelegentlich / nicht regelmäßig genug	79	5,7%	7,1%	14	finde ich blöd / bin nicht begeistert davon / ich hasse es / macht mir keinen Spaß / mache es nicht gerne	16	1,1%	1,4%
5	gehe ohne (passende / spezielle) Ausrüstung / bin nicht richtig ausgestattet	55	3,9%	4,9%	14	würde es nicht als mein Hobby bezeichnen / mache es nicht leidenschaftlich gerne / ohne Leidenschaft	16	1,1%	1,4%
6	weiß nicht / keine Ahnung	37	2,6%	3,3%	14	bin eher (Mountain-)Biker / Radfahrer	16	1,1%	1,4%
7	ungültig	26	1,9%	2,3%	17	plane es nicht im Voraus / wenig organisiert	15	1,1%	1,3%
8	bin ich nicht / bin kein typischer Wanderer / passt nicht zu mir	25	1,8%	2,3%	17	habe keine Zeit / nicht so viel Zeit	15	1,1%	1,3%
8	nicht ernst / seriös genug / zu amateurhaft / nicht professionell genug	25	1,8%	2,2%	17	bin zu unsportlich / nicht sehr sportlich / nicht fit genug	15	1,1%	1,3%
10	wandere (nur) im Urlaub	22	1,6%	2,0%	17	(ergibt sich) spontan	15	1,0%	1,3%

Basis: Alle Befragte, die mindestens manchmal wandern, sich selbst aber nicht als Wanderer bezeichnen (n = 1.115);

Frage: Warum bezeichnen Sie sich selbst nicht als „Wanderer“?

Quelle: Deutsches Institut für Tourismusforschung, 2023

Gründe gegen eigene Bezeichnung als Wanderer II

Einzelnennungen mit mehr als 5 Nennungen

Einzelnennungen		Anzahl Nennungen	Prozent der Nennungen	Prozent der Befragten			Anzahl Nennungen	Prozent der Nennungen	Prozent der Befragten
20	bin ziellos unterwegs / gehe nicht gezielt	14	1,0%	1,3%	33	gehe nie wandern / wandere nicht	7	0,5%	0,7%
20	laufe mit Hund	14	1,0%	1,2%	33	habe keine Wanderschuhe	7	0,5%	0,6%
22	mache keine Touren / mehrere Tage am Stück	11	0,8%	1,0%	33	ich genieße die Natur / Entspannung	7	0,5%	0,6%
22	fehlt (noch) an Ausdauer / habe zu wenig Kondition	11	0,8%	0,9%	36	(zu) altmodisch / alt / altbacken	6	0,5%	0,6%
24	gehe nicht / zu wenig in die Berge	10	0,7%	0,9%	36	gehe dieselben Strecken / Orte ab / nur in meiner Region	6	0,4%	0,5%
24	nicht lang(e) genug	10	0,7%	0,9%	38	nur zum Zeitvertreib / wenn ich mal Zeit habe	5	0,4%	0,5%
26	habe keine spezielle / besondere Kleidung dafür	9	0,6%	0,8%	38	mache ich nur, wenn ich muss	5	0,4%	0,5%
27	Wandern ist nicht mein Ziel	8	0,6%	0,8%	38	mache (auch) andere Dinge	5	0,4%	0,5%
27	geht nicht mehr / kann nicht mehr	8	0,6%	0,7%	38	(gehe) zu wenig intensiv / ohne Ehrgeiz	5	0,4%	0,5%
27	bin zu langsam / laufe gemütlich	8	0,6%	0,7%	38	gehe zu wenig bewusst	5	0,4%	0,5%
27	bin eher (Nordic-)Walker	8	0,6%	0,7%	38	ist Mittel zum Zweck	5	0,4%	0,5%
27	bin Gelegenheits-Wanderer / Hobby-Wanderer	8	0,6%	0,7%	<i>Sonstige Nennungen mit weniger als 5 Nennungen</i>		95	6,8%	8,5%
27	bin mit (kleinen) Kindern / meiner Familie unterwegs	8	0,5%	0,7%	Alle Nennungen		1.400	100,0%	125,5%

Basis: Alle Befragte, die mindestens manchmal wandern, sich selbst aber nicht als Wanderer bezeichnen (n = 1.115);

Frage: Warum bezeichnen Sie sich selbst nicht als „Wanderer“?

Quelle: Deutsches Institut für Tourismusforschung, 2023

Kreuzauswertungen: Ergebnisse der Signifikanztests

Kreuzauswertungen: Ergebnisse der Signifikanztests

Sympathie von Bezeichnungen von Personen, die sich zu Fuß bewegen

	Geschlecht 2 Gruppen	Altersklassen 6 Gruppen	Bildung 3 Gruppen	Herkunft 4 Gruppen	HH-Netto- einkommen 3 Gruppen	HH-Größe 5 Gruppen	Wanderer 2 Gruppen	Berufsgruppen 4 Gruppen	Lebenssituation 3 Gruppen
Alpinist	n.s.	signifikant	n.s.	n.s.	n.s.	n.s.	signifikant	n.s.	n.s.
Backpacker	n.s.	signifikant	signifikant	n.s.	signifikant	signifikant	signifikant	signifikant	n.s.
Bergsteiger	n.s.	signifikant	signifikant	signifikant	signifikant	signifikant	signifikant	signifikant	signifikant
Fernwanderer	n.s.	signifikant	signifikant	n.s.	n.s.	n.s.	signifikant	signifikant	n.s.
Flachlandwanderer	signifikant	signifikant	signifikant	signifikant	signifikant	signifikant	signifikant	signifikant	signifikant
Geo-Cacher	n.s.	signifikant	signifikant	n.s.	signifikant	signifikant	signifikant	signifikant	signifikant
Gipfelstürmer	n.s.	signifikant	signifikant	n.s.	signifikant	signifikant	signifikant	signifikant	n.s.
Kletterer	signifikant	signifikant	signifikant	n.s.	n.s.	signifikant	signifikant	signifikant	signifikant
Nordic-Walker	signifikant	n.s.	n.s.	n.s.	n.s.	n.s.	signifikant	n.s.	n.s.
Pilger	n.s.	signifikant	n.s.	signifikant	n.s.	signifikant	signifikant	n.s.	n.s.
Spaziergänger	signifikant	signifikant	n.s.	n.s.	n.s.	n.s.	signifikant	signifikant	signifikant
Trekker	signifikant	signifikant	n.s.	n.s.	signifikant	signifikant	signifikant	signifikant	n.s.
Walker	signifikant	n.s.	signifikant	signifikant	n.s.	n.s.	signifikant	signifikant	n.s.
Wallfahrer	n.s.	signifikant	signifikant	n.s.	n.s.	n.s.	signifikant	signifikant	signifikant
Wanderer	n.s.	signifikant	n.s.	signifikant	n.s.	n.s.	signifikant	n.s.	n.s.
Wanderbursche	n.s.	signifikant	signifikant	n.s.	n.s.	n.s.	signifikant	signifikant	signifikant
Wandergeselle	n.s.	signifikant	signifikant	signifikant	n.s.	signifikant	signifikant	signifikant	signifikant
Wandervogel	n.s.	signifikant	signifikant	n.s.	n.s.	n.s.	signifikant	signifikant	signifikant

Signifikanztest: Kruskal-Wallis-Test, Signifikanzniveau 0,05

Kreuzauswertungen: Ergebnisse der Signifikanztests

Beurteilung von Wanderern anhand von Gegensatzpaaren

	Geschlecht 2 Gruppen	Altersklassen 6 Gruppen	Bildung 3 Gruppen	Herkunft 4 Gruppen	HH-Netto- einkommen 3 Gruppen	HH-Größe 5 Gruppen	Wanderer 2 Gruppen	Berufsgruppen 4 Gruppen	Lebenssituation 3 Gruppen
jung – alt	signifikant	n.s.	n.s.	n.s.	n.s.	n.s.	n.s.	n.s.	n.s.
spannend – langweilig	n.s.	signifikant	n.s.	n.s.	n.s.	n.s.	signifikant	n.s.	n.s.
sportlich – unsportlich	signifikant	n.s.	signifikant	signifikant	n.s.	signifikant	n.s.	signifikant	n.s.
modern – traditionell	n.s.	signifikant	signifikant	n.s.	n.s.	n.s.	signifikant	n.s.	n.s.
pauschal reisend – individuell reisend	n.s.	n.s.	signifikant	n.s.	n.s.	signifikant	n.s.	signifikant	n.s.
lässig – spießig	signifikant	signifikant	n.s.	n.s.	signifikant	n.s.	signifikant	n.s.	n.s.
langsam – schnell	signifikant	signifikant	n.s.	signifikant	signifikant	n.s.	signifikant	signifikant	signifikant
lieber allein – gesellig	n.s.	signifikant	n.s.	signifikant	n.s.	n.s.	n.s.	n.s.	n.s.
leise – laut	n.s.	signifikant	n.s.	signifikant	n.s.	n.s.	n.s.	signifikant	signifikant
gebildet – ungebildet	n.s.	n.s.	signifikant	signifikant	signifikant	n.s.	signifikant	signifikant	n.s.
zurückhaltend – aufdringlich	n.s.	signifikant	n.s.	signifikant	n.s.	n.s.	n.s.	n.s.	n.s.
nachhaltig – nicht nachhaltig	signifikant	n.s.	signifikant	n.s.	n.s.	n.s.	signifikant	n.s.	n.s.
naturverbunden – naturfern	signifikant	signifikant	signifikant	n.s.	n.s.	n.s.	signifikant	n.s.	n.s.
selbstständig – unselbstständig	signifikant	n.s.	signifikant	n.s.	n.s.	n.s.	signifikant	n.s.	n.s.
kulturell interessiert – kulturell uninteressiert	n.s.	n.s.	signifikant	signifikant	n.s.	n.s.	signifikant	signifikant	n.s.
technikaffin – nicht technikaffin	n.s.	signifikant	n.s.	n.s.	signifikant	n.s.	signifikant	signifikant	signifikant
Abenteuer suchend – Abenteuer vermeidend	signifikant	signifikant	signifikant	n.s.	n.s.	signifikant	signifikant	signifikant	signifikant
respektvoll – respektlos	n.s.	n.s.	n.s.	signifikant	n.s.	n.s.	signifikant	n.s.	n.s.
neugierig – desinteressiert	signifikant	n.s.	signifikant	n.s.	n.s.	n.s.	signifikant	signifikant	n.s.
natürlich – künstlich	signifikant	n.s.	signifikant	n.s.	n.s.	n.s.	signifikant	signifikant	n.s.
freundlich – unfreundlich	n.s.	n.s.	signifikant	n.s.	n.s.	n.s.	signifikant	n.s.	n.s.
entschleunigt – hektisch	signifikant	signifikant	n.s.	n.s.	n.s.	n.s.	signifikant	n.s.	n.s.

Signifikanztest: Kruskal-Wallis-Test, Signifikanzniveau 0,05

Kreuzauswertungen: Ergebnisse der Signifikanztests

Störungen durch Wanderer im Alltag

	Geschlecht 2 Gruppen	Altersklassen 6 Gruppen	Bildung 3 Gruppen	Herkunft 4 Gruppen	HH-Netto- einkommen 3 Gruppen	HH-Größe 5 Gruppen	Wanderer 2 Gruppen	Berufsgruppen 4 Gruppen	Lebenssituation 3 Gruppen
Häufigkeit der Störungen insgesamt	signifikant	signifikant	signifikant	signifikant	signifikant	signifikant	signifikant	signifikant	signifikant
weil Wanderer zu laut sind	n.s.	n.s.	n.s.	n.s.	n.s.	n.s.	n.s.	n.s.	n.s.
weil Wanderer Müll hinterlassen	n.s.	n.s.	n.s.	n.s.	n.s.	n.s.	n.s.	n.s.	n.s.
weil es durch Wanderer in meinem Wohnort/ meiner Region einfach zu voll ist	n.s.	signifikant	n.s.	n.s.	n.s.	signifikant	signifikant	signifikant	n.s.
weil Wanderer das Wild (Tiere) aufscheuchen	n.s.	signifikant	n.s.	n.s.	n.s.	n.s.	n.s.	n.s.	signifikant
weil Wanderer mich bei meinen eigenen sportlichen Aktivitäten behindern	n.s.	signifikant	signifikant	n.s.	n.s.	n.s.	n.s.	n.s.	n.s.
weil Dinge in meiner Region durch Wanderer teurer werden	n.s.	n.s.	n.s.	n.s.	signifikant	n.s.	n.s.	n.s.	n.s.
weil mir mein Wohnort/meine Region aufgrund der Wanderer fremd erscheint	n.s.	n.s.	n.s.	n.s.	n.s.	n.s.	signifikant	n.s.	n.s.
aus anderen Gründen	n.s.	n.s.	n.s.	signifikant	n.s.	n.s.	n.s.	n.s.	n.s.

Signifikanztest: Chi-Quadrat-Test, Signifikanzniveau 0,05

Kreuzauswertungen: Ergebnisse der Signifikanztests

Annahmen über bevorzugte Wandergebiete

	Geschlecht 2 Gruppen	Altersklassen 6 Gruppen	Bildung 3 Gruppen	Herkunft 4 Gruppen	HH-Netto- einkommen 3 Gruppen	HH-Größe 5 Gruppen	Wanderer 2 Gruppen	Berufsgruppen 4 Gruppen	Lebenssituation 3 Gruppen
Küste	signifikant	signifikant	signifikant	signifikant	signifikant	signifikant	signifikant	signifikant	signifikant
Flachland (nicht Küste)	signifikant	signifikant	signifikant	signifikant	signifikant	signifikant	signifikant	signifikant	signifikant
Mittelgebirge	signifikant	signifikant	signifikant	signifikant	signifikant	signifikant	signifikant	signifikant	signifikant
Hochgebirge	n.s.	signifikant	signifikant	signifikant	signifikant	signifikant	signifikant	signifikant	signifikant
Weinbauregionen	signifikant	signifikant	signifikant	signifikant	signifikant	signifikant	signifikant	signifikant	signifikant
Städte	signifikant	signifikant	signifikant	signifikant	signifikant	signifikant	signifikant	signifikant	signifikant
Schutzgebiete (z. B. Nationalparke)	signifikant	n.s.	signifikant	signifikant	signifikant	signifikant	signifikant	signifikant	signifikant
Vor meiner Haustür (in meinem täglichen Umfeld)	n.s.	signifikant	signifikant	signifikant	signifikant	signifikant	signifikant	signifikant	signifikant

Signifikanztest: Chi-Quadrat-Test, Signifikanzniveau 0,05

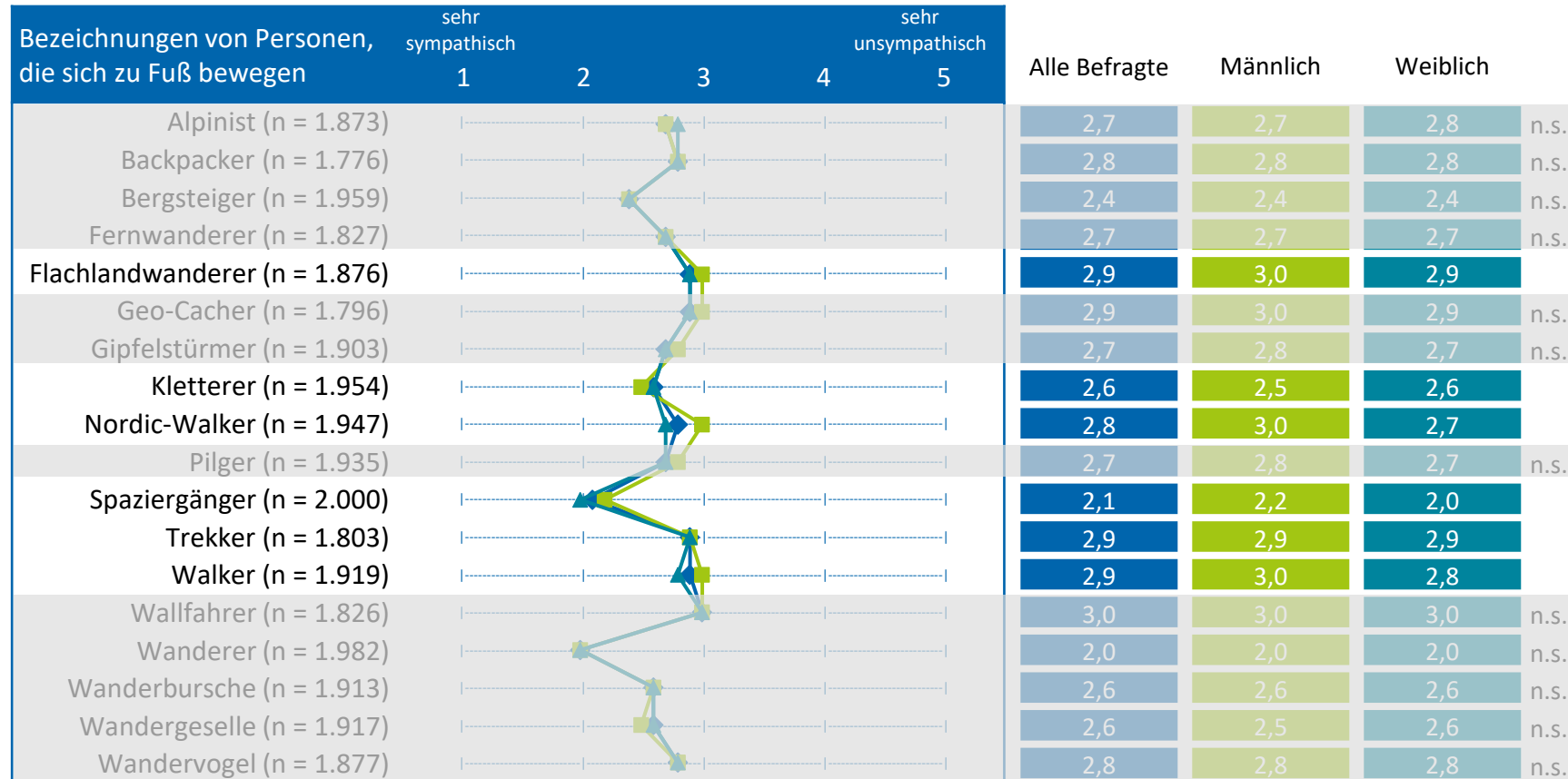
Eigene Wandererfahrung

	Geschlecht 2 Gruppen	Altersklassen 6 Gruppen	Bildung 3 Gruppen	Herkunft 4 Gruppen	HH-Netto- einkommen 3 Gruppen	HH-Größe 5 Gruppen	Wanderer 2 Gruppen	Berufsgruppen 4 Gruppen	Lebenssituation 3 Gruppen
Wanderhäufigkeit	signifikant	signifikant	signifikant	signifikant	signifikant	signifikant	signifikant	signifikant	signifikant
Selbstbeurteilung Wanderer	signifikant	signifikant	signifikant	n.s.	n.s.	signifikant	kein Test möglich	signifikant	n.s.

Signifikanztest: Chi-Quadrat-Test, Signifikanzniveau 0,05

Kreuzauswertungen nach Geschlecht

Sympathie von Bezeichnungen von Personen, die sich zu Fuß bewegen nach Geschlecht



Basis: Alle Befragte (n = 2.056); Angaben in % der Befragten (Abweichungen aus den Einzelwerten sind rundungsbedingt); Mittelwerte (Skala von 1 = „sehr sympathisch“ bis 5 = „sehr unsympathisch“)

Frage: Nachfolgend sehen Sie einige Bezeichnungen von Personen, die sich zu Fuß bewegen. Wie sympathisch ist Ihnen die jeweilige Bezeichnung?

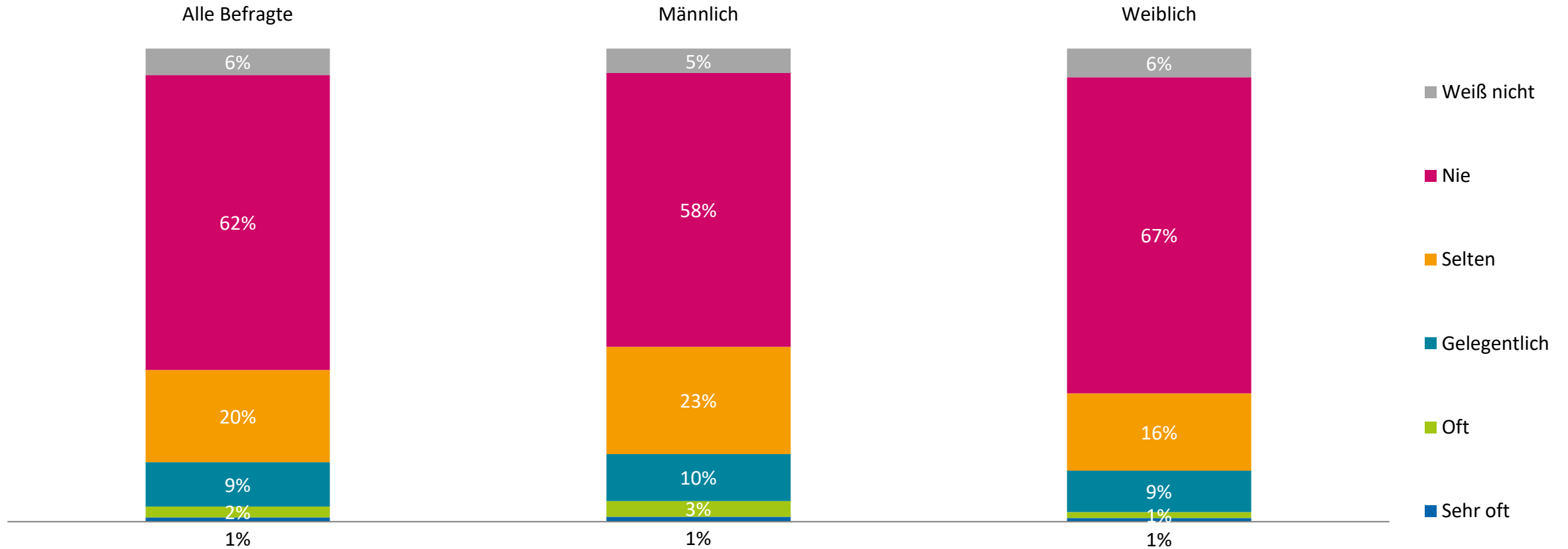
Quelle: Deutsches Institut für Tourismusforschung, 2023.

Beurteilung von Wanderern anhand von Gegensatzpaaren nach Geschlecht

Sind Wanderer aus Ihrer Sicht eher:	1	2	3	4	5		Alle Befragte	Männlich	Weiblich	
jung (n = 1.792)						alt	3,2	3,3	3,2	
spannend (n = 1.809)						langweilig	2,7	2,8	2,6	n.s.
sportlich (n = 1.904)						unsportlich	2,2	2,3	2,1	
modern (n = 1.777)						traditionell	3,3	3,3	3,3	n.s.
pauschal reisend (n = 1.601)						individuell reisend	3,7	3,6	3,7	n.s.
lässig (n = 1.818)						spießig	2,7	2,8	2,6	
langsam (n = 1.820)						schnell	2,9	2,8	3,0	
lieber allein (n = 1.780)						gesellig	3,1	3,2	3,1	n.s.
leise (n = 1.827)						laut	2,4	2,5	2,4	n.s.
gebildet (n = 1.703)						ungebildet	2,6	2,7	2,6	n.s.
zurückhaltend (n = 1.734)						aufdringlich	2,8	2,8	2,8	n.s.
nachhaltig (n = 1.809)						nicht nachhaltig	2,3	2,4	2,2	
naturverbunden (n = 1.914)						naturfern	1,8	1,9	1,6	
selbstständig (n = 1.800)						unselbstständig	2,3	2,3	2,2	
kulturell interessiert (n = 1.800)						kulturell uninteressiert	2,6	2,6	2,6	n.s.
technikaffin (n = 1.562)						nicht technikaffin	3,4	3,4	3,5	n.s.
Abenteuer suchend (n = 1.862)						Abenteuer vermeidend	2,5	2,6	2,5	
respektvoll (n = 1.806)						respektlos	2,2	2,3	2,2	n.s.
neugierig (n = 1.855)						desinteressiert	2,2	2,3	2,2	
natürlich (n = 1.883)						künstlich	2,0	2,1	1,9	
freundlich (n = 1.832)						unfreundlich	2,2	2,2	2,2	n.s.
entschleunigt (n = 1.846)						hektisch	2,2	2,2	2,1	

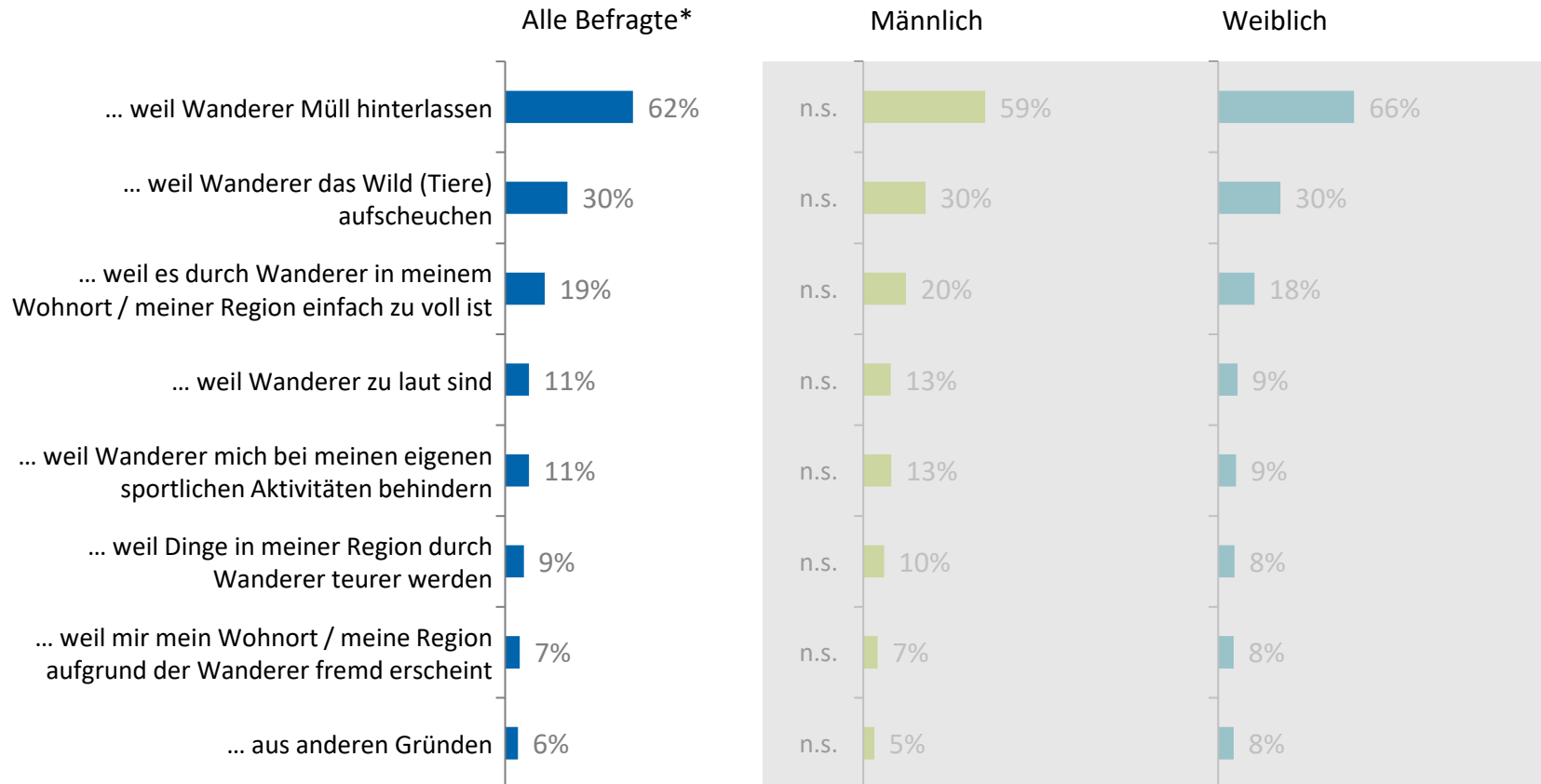
Basis: Alle Befragte (n = 2.056); Mittelwerte (Skala von 1 bis 5)
Frage: Nachfolgend sehen Sie einige Gegensatzpaare. Bitte geben Sie an, inwiefern diese aus Ihrer Sicht auf „Wanderer“ im Allgemeinen zutreffen.
Quelle: Deutsches Institut für Tourismusforschung, 2023.

Störungen durch Wanderer im Alltag nach Geschlecht



Basis: Alle Befragte (n = 2.056); Angaben in % der Befragten (Abweichungen aus den Einzelwerten sind rundungsbedingt)
Frage: Wie häufig gibt es in Ihrem Alltag Situationen, bei denen Sie sich durch Wanderer gestört fühlen?
Quelle: Deutsches Institut für Tourismusforschung, 2023.

Störungen durch Wanderer im Alltag nach Geschlecht

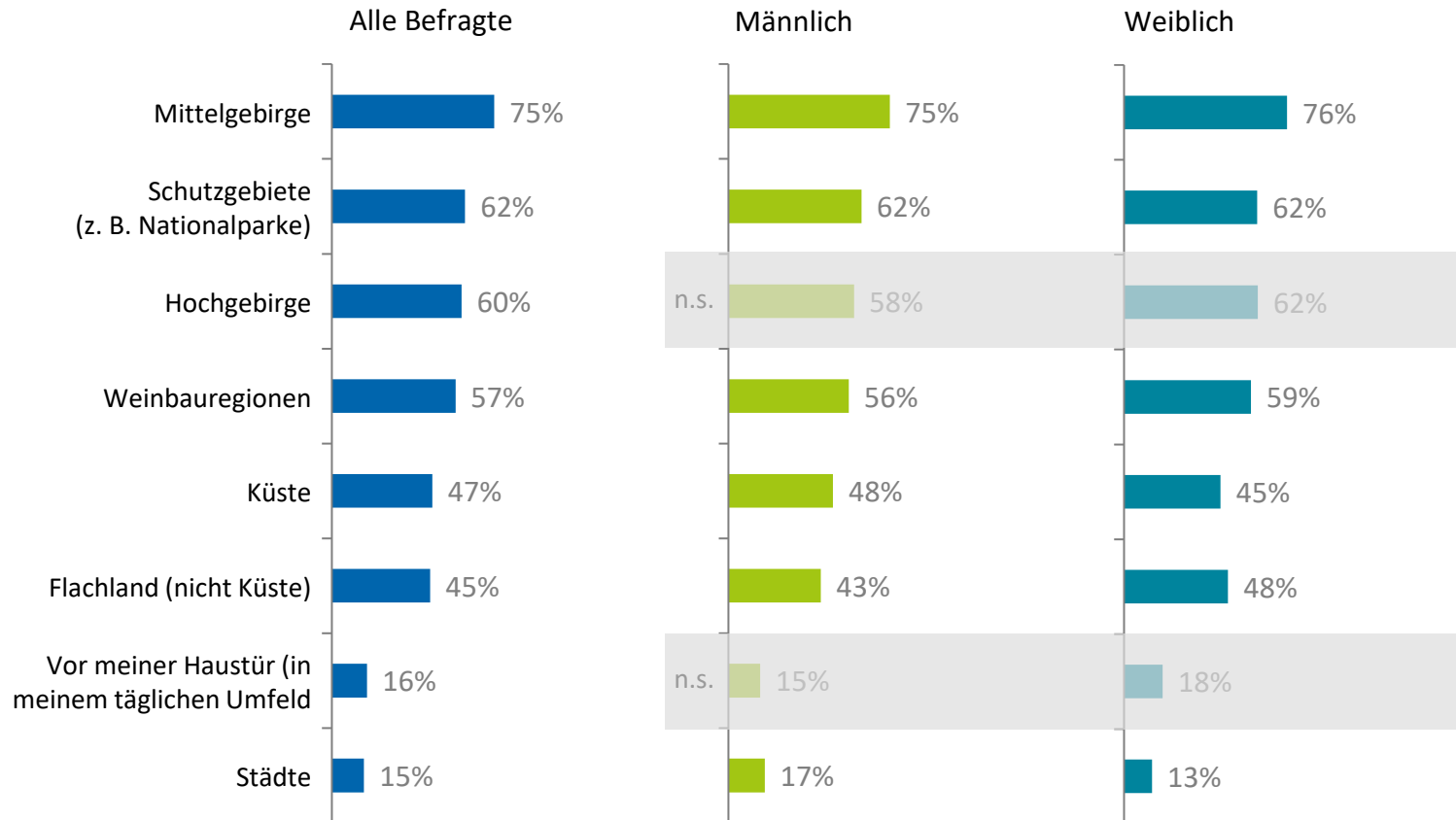


* Basis: Alle Befragte, die sich durch Wanderer mindestens selten gestört fühlen (n = 660)

Frage: Warum fühlen Sie sich durch Wanderer gestört?

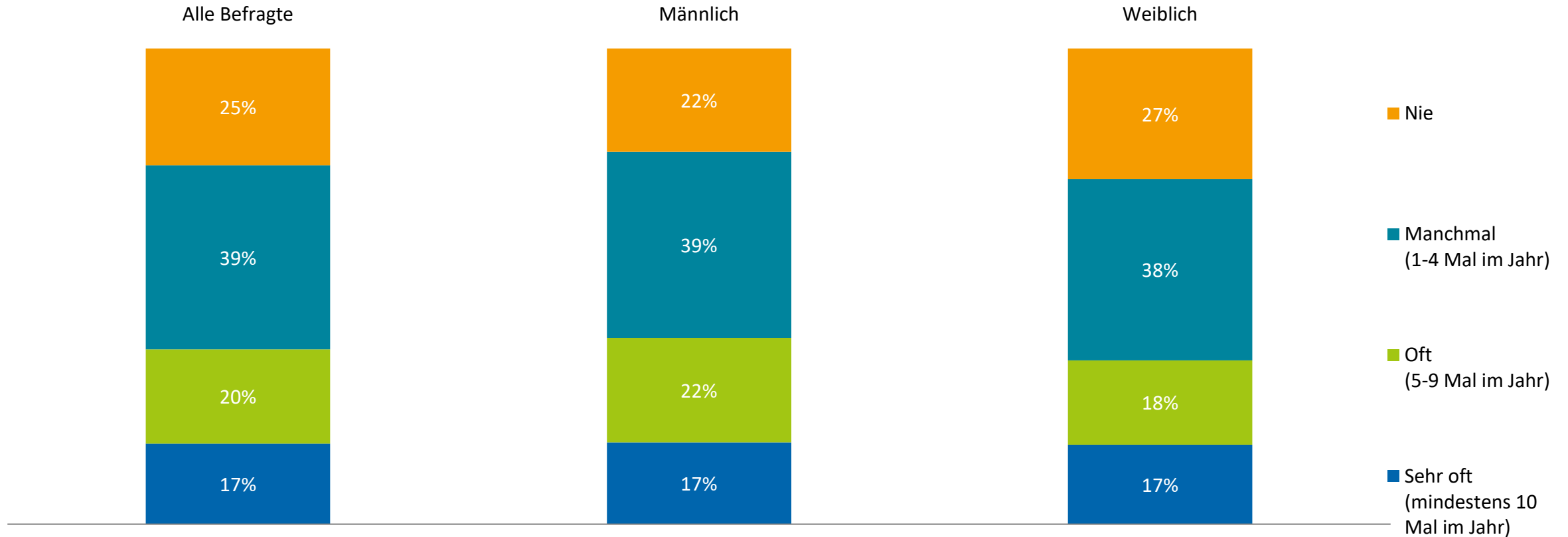
Quelle: Deutsches Institut für Tourismusforschung, 2023.

Annahmen über bevorzugte Wandergebiete nach Geschlecht



Basis: Alle Befragte (n = 2.056); Top-2-Box in % der Befragten (Skala von 1 = „sehr oft“ bis 5 = „nie“)
Frage: Was denken Sie, wie häufig Wanderer in den nachfolgenden Gebieten unterwegs sind?
Quelle: Deutsches Institut für Tourismusforschung, 2023.

Eigene Wanderaktivität nach Geschlecht

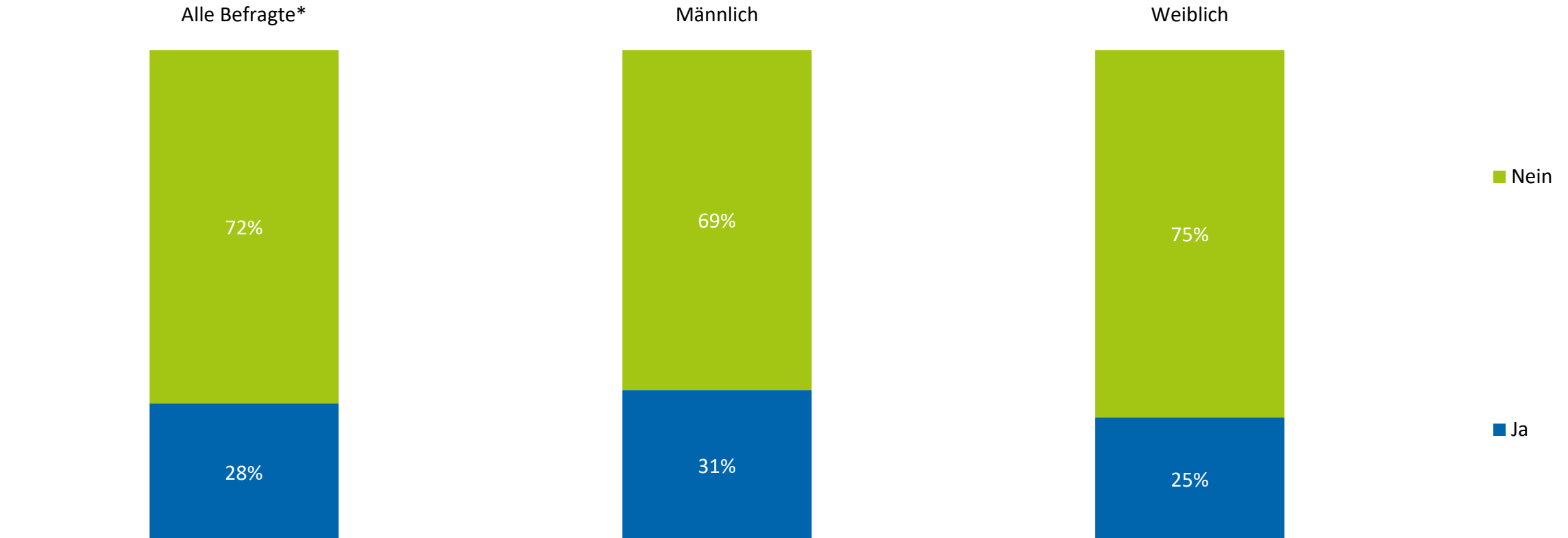


Basis: Alle Befragte (n = 2.056); Angaben in % der Befragten (Abweichungen aus den Einzelwerten sind rundungsbedingt)

Frage: Wenn Sie einmal alle Ihre Wanderungen zusammennehmen – sowohl im Urlaub, bei Tagesausflügen oder in der Nähe Ihres Wohnortes: Wie oft gehen Sie im Jahr wandern?

Quelle: Deutsches Institut für Tourismusforschung, 2023.

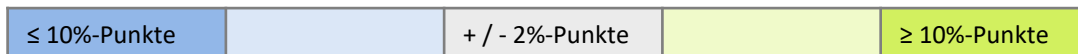
Selbstbeurteilung als Wanderer nach Geschlecht



*Basis: Alle Befragte, die mindestens selten wandern (n = 1.551); Angaben in % der Befragten (Abweichungen aus den Einzelwerten sind rundungsbedingt)
Frage: Sie haben angegeben, dass Sie wandern. Würden Sie sich selbst als „Wanderer“ bezeichnen?
Quelle: Deutsches Institut für Tourismusforschung, 2023.

Eigene Wanderaktivität und Selbstbezeichnung als Wanderer – Kreuzauswertung nach Geschlecht

Jährliche Wanderhäufigkeit	Alle Befragte		Männlich		Weiblich	
	Selbstbezeichnung als Wanderer		Selbstbezeichnung als Wanderer		Selbstbezeichnung als Wanderer	
	Ja	Nein	Ja	Nein	Ja	Nein
Sehr oft (mindestens 10 Mal im Jahr)	47%	13%	44%	12%	50%	14%
Oft (5-9 Mal im Jahr)	35%	23%	39%	23%	31%	22%
Manchmal (1-4 Mal im Jahr)	18%	64%	17%	65%	19%	64%
Spaltensumme	100%	100%	100%	100%	100%	100%



Farbskala: Abweichung in %-Punkten zu allen Befragten

Basis: Alle Befragte, die mindestens manchmal wandern (n = 1.551); Angaben in % der Befragten; Abweichungen aus den Einzelwerten sind rundungsbedingt.

Kreuzung der Fragen: 1) Wenn Sie einmal alle Ihre Wanderungen zusammennehmen – sowohl im Urlaub, bei Tagesausflügen oder in der Nähe Ihres Wohnortes: Wie oft gehen Sie im Jahr wandern?

und 2) Würden Sie sich selbst als „Wanderer“ bezeichnen?

Quelle: Deutsches Institut für Tourismusforschung, 2023.

Gründe gegen eigene Bezeichnung als Wanderer Top-Einzelnennungen nach Geschlecht

Top-Einzelnennungen	Alle Befragte*			Männlich			Weiblich		
	Anzahl Nennungen	Prozent der Nennungen	Prozent der Befragten	Anzahl Nennungen	Prozent der Nennungen	Prozent der Befragten	Anzahl Nennungen	Prozent der Nennungen	Prozent der Befragten
1 wandere zu selten / wenig / nicht so oft	409	29,2%	36,6%	215	31,6%	38,6%	194	25,1%	34,7%
2 bin eher / nur Spaziergänger / gehe spazieren	180	12,8%	16,1%	65	9,6%	11,7%	114	14,8%	20,5%
3 zu kurz / (nur) kürzere Strecken / nicht so lange Strecken	94	6,7%	8,4%	49	7,2%	8,8%	45	5,8%	8,0%
4 zu unregelmäßig / (nur) gelegentlich / nicht regelmäßig genug	79	5,7%	7,1%	44	6,5%	7,9%	35	4,6%	6,3%
5 gehe ohne (passende / spezielle) Ausrüstung / bin nicht richtig ausgestattet	55	3,9%	4,9%	24	3,6%	4,4%	31	4,0%	5,5%
6 weiß nicht / keine Ahnung	37	2,6%	3,3%	22	3,3%	4,0%	14	1,9%	2,6%
7 bin ich nicht / bin kein typischer Wanderer / passt nicht zu mir	25	1,8%	2,3%	17	2,5%	3,1%	8	1,1%	1,5%
7 nicht ernst / seriös genug / zu amateurhaft / nicht professionell genug	25	1,8%	2,2%	12	1,8%	2,2%	12	1,6%	2,2%
9 wandere (nur) im Urlaub	22	1,6%	2,0%	6	0,8%	1,0%	16	2,1%	2,9%
9 kann wegen Gesundheit / körperlicher Verfassung nicht mehr	22	1,5%	1,9%	8	1,1%	1,4%	14	1,8%	2,5%

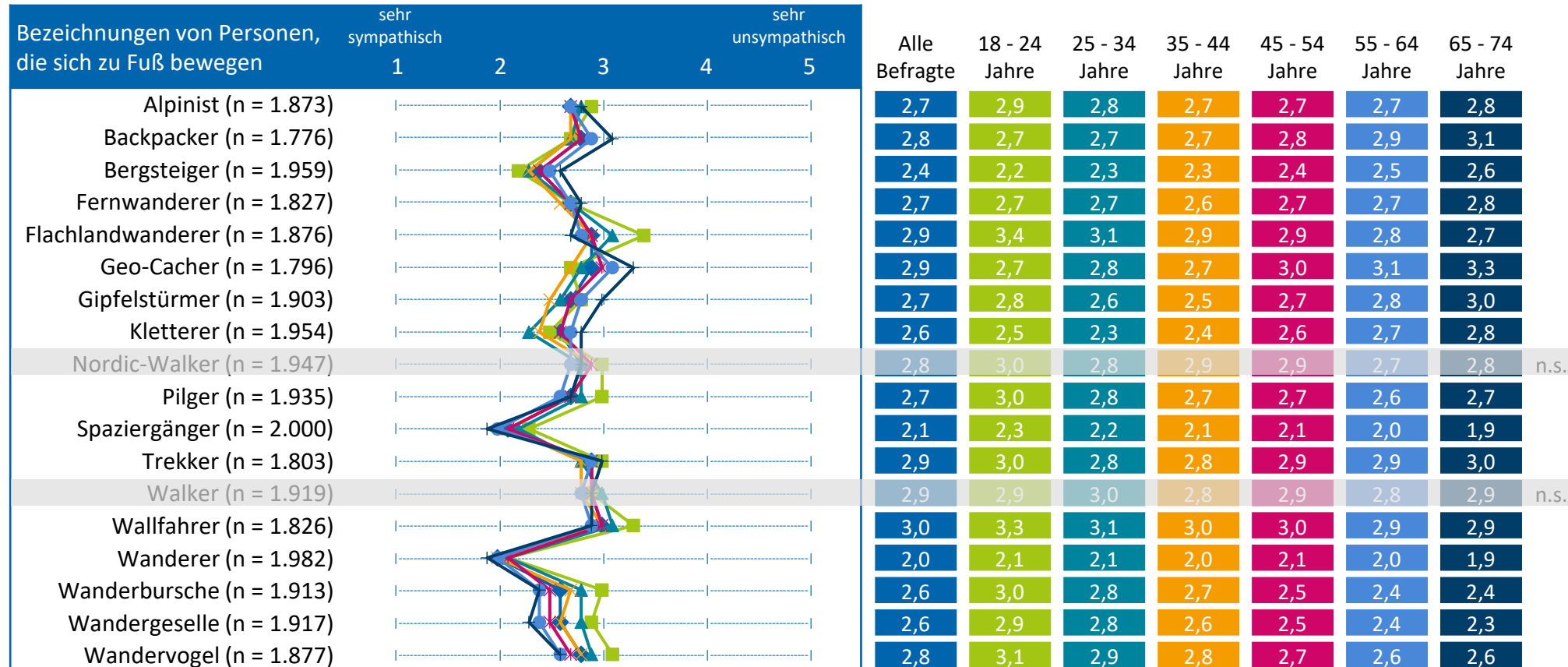
*Basis: Alle Befragte, die mindestens manchmal wandern, sich selbst aber nicht als Wanderer bezeichnen (n = 1.115); Abweichungen aus den Einzelwerten sind rundungsbedingt.

Frage: Warum bezeichnen Sie sich selbst nicht als „Wanderer“?

Quelle: Deutsches Institut für Tourismusforschung, 2023

Kreuzauswertungen nach Altersklassen

Sympathie von Bezeichnungen von Personen, die sich zu Fuß bewegen nach Altersklassen

























Basis: Alle Befragte (n = 2.056); Angaben in % der Befragten (Abweichungen aus den Einzelwerten sind rundungsbedingt); Mittelwerte (Skala von 1 = „sehr sympathisch“ bis 5 = „sehr unsympathisch“)

Frage: Nachfolgend sehen Sie einige Bezeichnungen von Personen, die sich zu Fuß bewegen. Wie sympathisch ist Ihnen die jeweilige Bezeichnung?

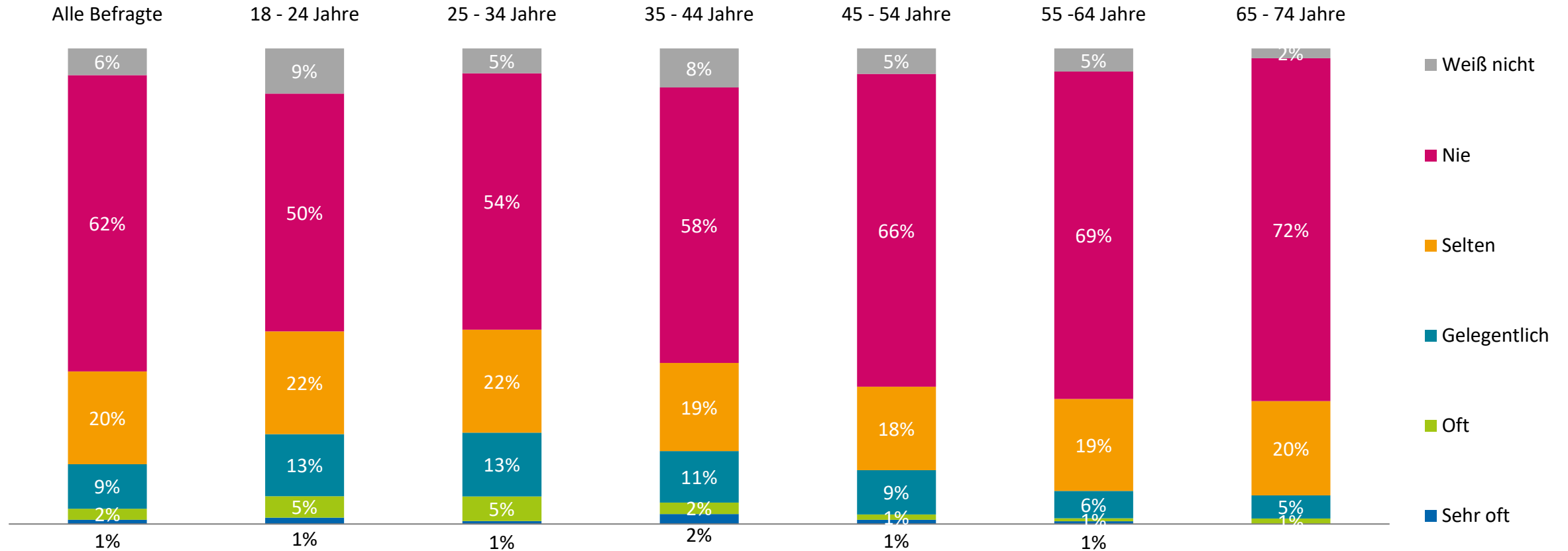
Quelle: Deutsches Institut für Tourismusforschung, 2023.

Beurteilung von Wanderern anhand von Gegensatzpaaren nach Altersklassen

Basis: Alle Befragte (n = 2.056); Mittelwerte (Skala von 1 bis 5)
Frage: Nachfolgend sehen Sie einige Gegensatzpaare. Bitte geben Sie an, inwiefern diese aus Ihrer Sicht auf „Wanderer“ im Allgemeinen zutreffen.
Quelle: Deutsches Institut für Tourismusforschung, 2023.

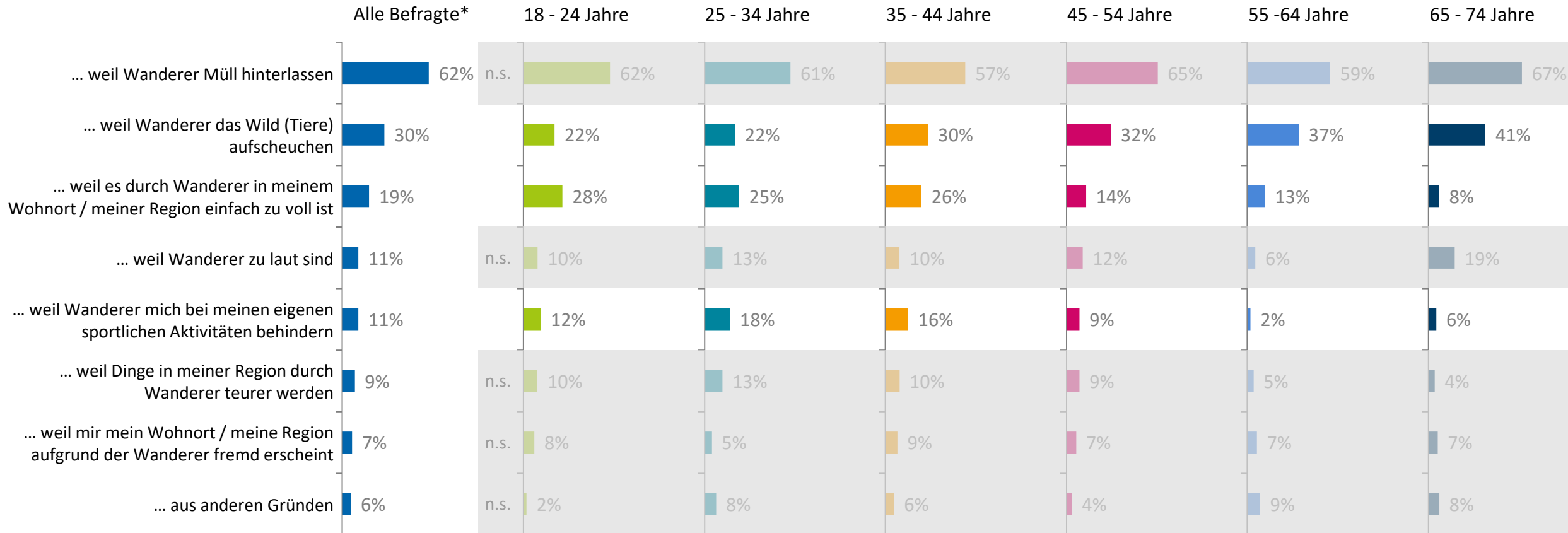
Sind Wanderer aus Ihrer Sicht eher:	1	2	3	4	5		Alle Befragte	18 - 24 Jahre	25 - 34 Jahre	35 - 44 Jahre	45 - 54 Jahre	55 - 64 Jahre	65 - 74 Jahre	
jung (n = 1.792)						alt	3,2	3,2	3,2	3,2	3,3	3,2	3,3	n.s.
spannend (n = 1.809)						langweilig	2,7	2,8	2,6	2,7	2,8	2,5	2,7	
sportlich (n = 1.904)						unsportlich	2,2	2,2	2,2	2,2	2,3	2,2	2,3	n.s.
modern (n = 1.777)						traditionell	3,3	3,4	3,4	3,2	3,2	3,3	3,4	
pauschal reisend (n = 1.601)						individuell reisend	3,7	3,7	3,7	3,5	3,7	3,6	3,7	n.s.
lässig (n = 1.818)						spießig	2,7	2,9	2,7	2,7	2,7	2,5	2,7	
langsam (n = 1.820)						schnell	2,9	3,1	3,0	3,0	2,7	2,9	2,9	
lieber allein (n = 1.780)						gesellig	3,1	3,2	3,1	3,0	3,1	3,3	3,2	
leise (n = 1.827)						laut	2,4	2,7	2,5	2,3	2,4	2,3	2,4	
gebildet (n = 1.703)						ungebildet	2,6	2,6	2,6	2,6	2,6	2,5	2,7	n.s.
zurückhaltend (n = 1.734)						aufdringlich	2,8	3,0	2,9	2,8	2,7	2,7	2,7	
nachhaltig (n = 1.809)						nicht nachhaltig	2,3	2,4	2,3	2,3	2,3	2,2	2,3	n.s.
naturverbunden (n = 1.914)						naturfern	1,8	1,9	1,9	1,8	1,7	1,6	1,7	
selbstständig (n = 1.800)						unselbstständig	2,3	2,3	2,3	2,2	2,3	2,2	2,3	n.s.
kulturell interessiert (n = 1.800)						kulturell uninteressiert	2,6	2,4	2,6	2,6	2,6	2,5	2,7	n.s.
technikaffin (n = 1.562)						nicht technikaffin	3,4	3,5	3,2	3,3	3,4	3,5	3,7	
Abenteuer suchend (n = 1.862)						Abenteuer vermeidend	2,5	2,2	2,4	2,4	2,6	2,6	2,9	
respektvoll (n = 1.806)						respektlos	2,2	2,5	2,2	2,2	2,3	2,1	2,2	n.s.
neugierig (n = 1.855)						desinteressiert	2,2	2,3	2,2	2,2	2,3	2,1	2,3	n.s.
natürlich (n = 1.883)						künstlich	2,0	2,3	2,0	2,0	2,0	1,9	2,0	n.s.
freundlich (n = 1.832)						unfreundlich	2,2	2,2	2,2	2,2	2,2	2,1	2,2	n.s.
entschleunigt (n = 1.846)						hektisch	2,2	2,4	2,2	2,1	2,1	2,0	2,2	

Störungen durch Wanderer im Alltag nach Altersklassen



Basis: Alle Befragte (n = 2.056); Angaben in % der Befragten (Abweichungen aus den Einzelwerten sind rundungsbedingt)
Frage: Wie häufig gibt es in Ihrem Alltag Situationen, bei denen Sie sich durch Wanderer gestört fühlen?
Quelle: Deutsches Institut für Tourismusforschung, 2023.

Störungen durch Wanderer im Alltag nach Altersklassen

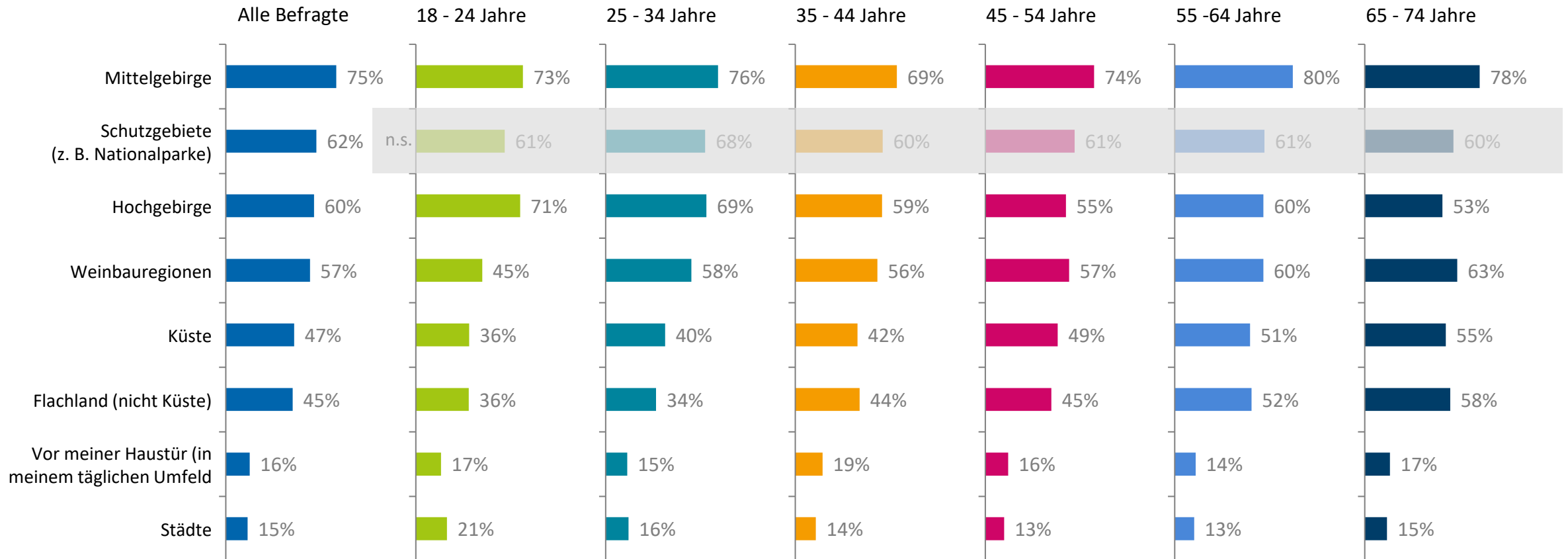


* Basis: Alle Befragte, die sich durch Wanderer mindestens selten gestört fühlen (n = 660)

Frage: Warum fühlen Sie sich durch Wanderer gestört?

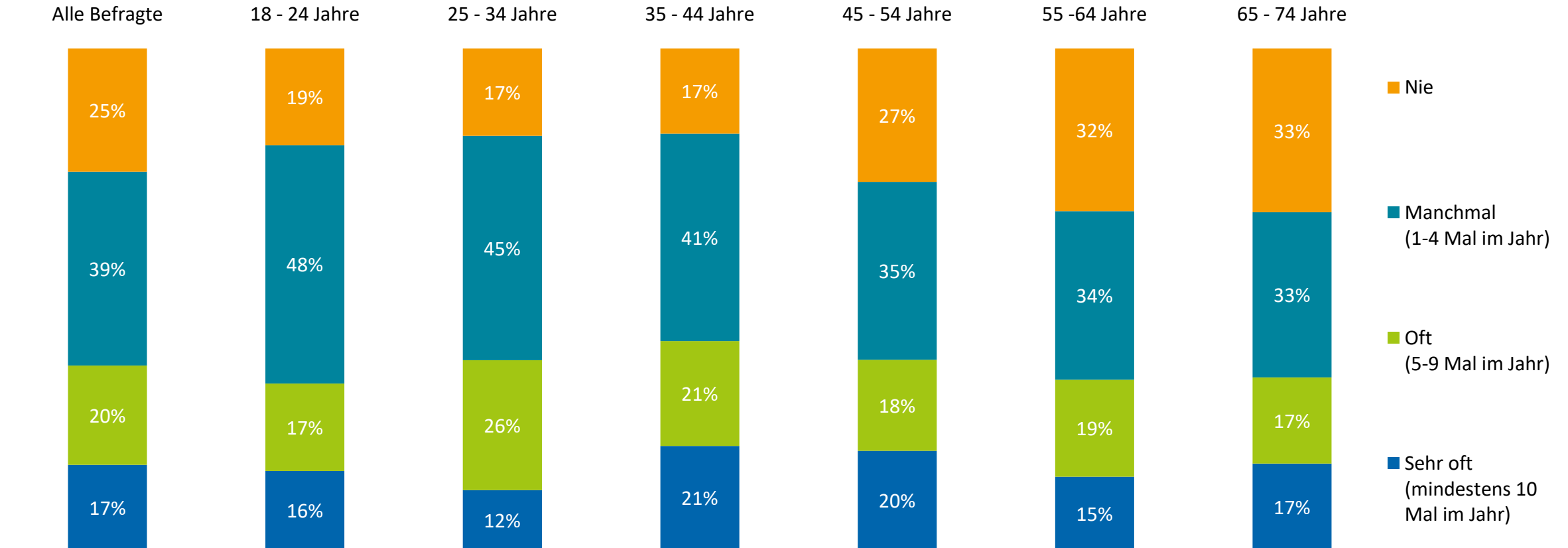
Quelle: Deutsches Institut für Tourismusforschung, 2023.

Annahmen über bevorzugte Wandergebiete nach Altersklassen



Basis: Alle Befragte (n = 2.056); Top-2-Box in % der Befragten (Skala von 1 = „sehr oft“ bis 5 = „nie“)
Frage: Was denken Sie, wie häufig Wanderer in den nachfolgenden Gebieten unterwegs sind?
Quelle: Deutsches Institut für Tourismusforschung, 2023.

Eigene Wanderaktivität nach Altersklassen

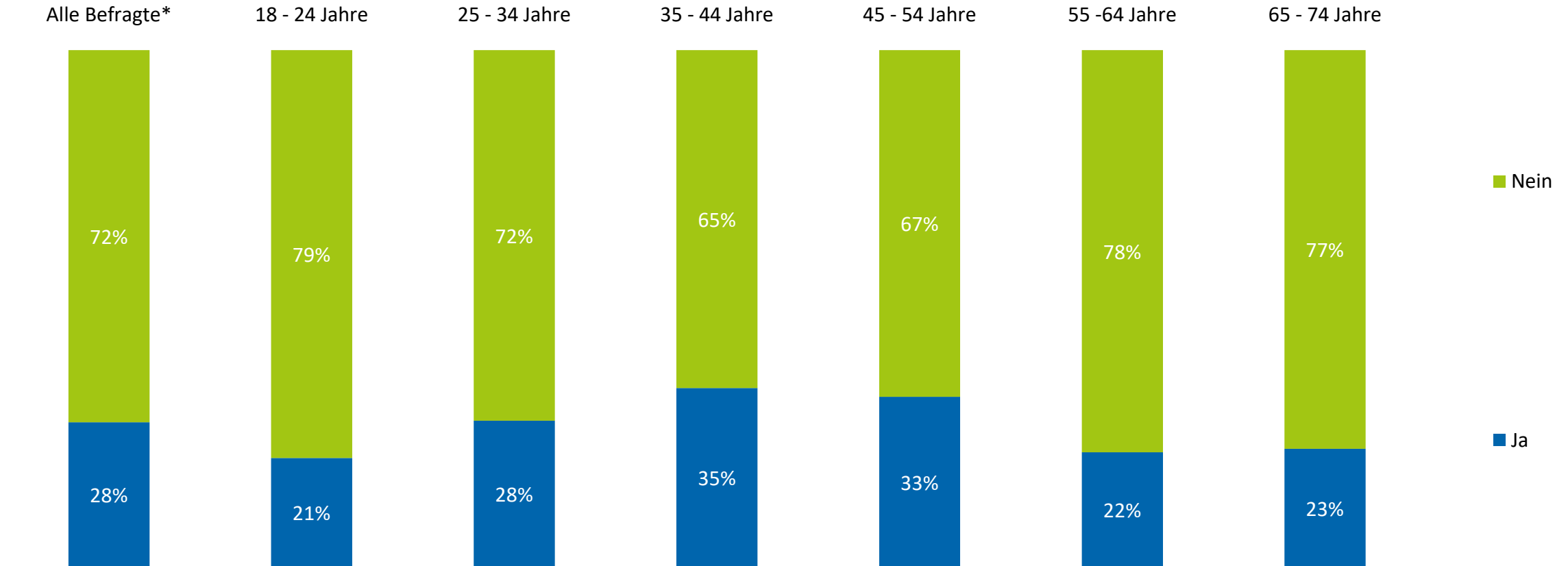


Basis: Alle Befragte (n = 2.056); Angaben in % der Befragten (Abweichungen aus den Einzelwerten sind rundungsbedingt)

Frage: Wenn Sie einmal alle Ihre Wanderungen zusammennehmen – sowohl im Urlaub, bei Tagesausflügen oder in der Nähe Ihres Wohnortes: Wie oft gehen Sie im Jahr wandern?

Quelle: Deutsches Institut für Tourismusforschung, 2023.

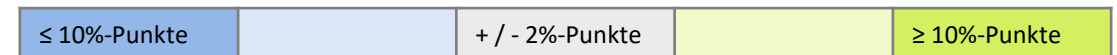
Selbstbeurteilung als Wanderer nach Altersklassen



*Basis: Alle Befragte, die mindestens selten wandern (n = 1.551); Angaben in % der Befragten (Abweichungen aus den Einzelwerten sind rundungsbedingt)
Frage: Sie haben angegeben, dass Sie wandern. Würden Sie sich selbst als „Wanderer“ bezeichnen?
Quelle: Deutsches Institut für Tourismusforschung, 2023.

Eigene Wanderaktivität und Selbstbezeichnung als Wanderer – Kreuzauswertung nach Altersklassen

Jährliche Wanderhäufigkeit	Alle Befragte		18 - 24 Jahre		25 - 34 Jahre		35 - 44 Jahre		45 - 54 Jahre		55 - 64 Jahre		65 - 74 Jahre	
	Selbstbezeichnung als Wanderer		Selbstbezeichnung als Wanderer		Selbstbezeichnung als Wanderer		Selbstbezeichnung als Wanderer		Selbstbezeichnung als Wanderer		Selbstbezeichnung als Wanderer		Selbstbezeichnung als Wanderer	
	Ja	Nein	Ja	Nein	Ja	Nein	Ja	Nein	Ja	Nein	Ja	Nein	Ja	Nein
Sehr oft (mindestens 10 Mal im Jahr)	47%	13%	44%	13%	26%	10%	44%	15%	53%	14%	54%	12%	64%	14%
Oft (5-9 Mal im Jahr)	35%	23%	23%	21%	53%	23%	41%	17%	28%	23%	24%	30%	30%	24%
Manchmal (1-4 Mal im Jahr)	18%	64%	33%	66%	21%	68%	15%	69%	18%	63%	22%	58%	6%	62%
Spaltensumme	100%	100%	100%	100%	100%	100%	100%	100%	100%	100%	100%	100%	100%	100%



Farbskala: Abweichung in %-Punkten zu allen Befragten

Basis: Alle Befragte, die mindestens manchmal wandern (n = 1.551); Angaben in % der Befragten; Abweichungen aus den Einzelwerten sind rundungsbedingt.

Kreuzung der Fragen: 1) Wenn Sie einmal alle Ihre Wanderungen zusammennemen – sowohl im Urlaub, bei Tagesausflügen oder in der Nähe Ihres Wohnortes: Wie oft gehen Sie im Jahr wandern? und 2) Würden Sie sich selbst als „Wanderer“ bezeichnen?

Quelle: Deutsches Institut für Tourismusforschung, 2023.

Gründe gegen eigene Bezeichnung als Wanderer Top-Einzelnennungen nach Altersklassen – Teil 1

Top-Einzelnennungen	Alle Befragte*			18 - 24 Jahre			25 - 34 Jahre			35 - 44 Jahre		
	Anzahl Nennungen	Prozent der Nennungen	Prozent der Befragten	Anzahl Nennungen	Prozent der Nennungen	Prozent der Befragten	Anzahl Nennungen	Prozent der Nennungen	Prozent der Befragten	Anzahl Nennungen	Prozent der Nennungen	Prozent der Befragten
1 wandere zu selten / wenig / nicht so oft	409	29,2%	36,6%	70	38,2%	49,8%	79	29,9%	41,0%	72	26,9%	35,1%
2 bin eher / nur Spaziergänger / gehe spazieren	180	12,8%	16,1%	12	6,3%	8,3%	30	11,4%	15,6%	34	12,8%	16,7%
3 zu kurz / (nur) kürzere Strecken / nicht so lange Strecken	94	6,7%	8,4%	9	5,1%	6,7%	10	3,9%	5,4%	19	6,9%	9,1%
4 zu unregelmäßig / (nur) gelegentlich / nicht regelmäßig genug	79	5,7%	7,1%	11	5,9%	7,7%	9	3,5%	4,7%	24	8,8%	11,5%
5 gehe ohne (passende / spezielle) Ausrüstung / bin nicht richtig ausgestattet	55	3,9%	4,9%	5	3,0%	3,9%	15	5,8%	7,9%	16	6,0%	7,8%
6 weiß nicht / keine Ahnung	37	2,6%	3,3%	12	6,6%	8,5%	2	0,9%	1,2%	2	0,6%	0,8%
7 bin ich nicht / bin kein typischer Wanderer / passt nicht zu mir	25	1,8%	2,3%	4	2,4%	3,2%	3	1,0%	1,4%	4	1,7%	2,2%
7 nicht ernst / seriös genug / zu amateurhaft / nicht professionell genug	25	1,8%	2,2%	3	1,8%	2,4%	6	2,4%	3,3%	5	1,8%	2,4%
9 wandere (nur) im Urlaub	22	1,6%	2,0%	3	1,7%	2,2%	3	1,2%	1,7%	1	0,6%	0,7%
9 kann wegen Gesundheit / körperlicher Verfassung nicht mehr	22	1,5%	1,9%	0	0,0%	0,0%	3	1,3%	1,8%	0	0,0%	0,0%

*Basis: Alle Befragte, die mindestens manchmal wandern, sich selbst aber nicht als Wanderer bezeichnen (n = 1.115); Abweichungen aus den Einzelwerten sind rundungsbedingt.

Frage: Warum bezeichnen Sie sich selbst nicht als „Wanderer“?

Quelle: Deutsches Institut für Tourismusforschung, 2023

Gründe gegen eigene Bezeichnung als Wanderer Top-Einzelnennungen nach Altersklassen – Teil 2

Top-Einzelnennungen	Alle Befragte*			45 - 54 Jahre			55 - 64 Jahre			65 - 74 Jahre		
	Anzahl Nennungen	Prozent der Nennungen	Prozent der Befragten	Anzahl Nennungen	Prozent der Nennungen	Prozent der Befragten	Anzahl Nennungen	Prozent der Nennungen	Prozent der Befragten	Anzahl Nennungen	Prozent der Nennungen	Prozent der Befragten
1 wandere zu selten / wenig / nicht so oft	409	29,2%	36,6%	71	37,6%	32,2%	56	26,8%	32,4%	59	27,5%	32,9%
2 bin eher / nur Spaziergänger / gehe spazieren	180	12,8%	16,1%	38	20,3%	17,4%	29	13,9%	16,7%	36	16,7%	20,0%
3 zu kurz / (nur) kürzere Strecken / nicht so lange Strecken	94	6,7%	8,4%	14	7,7%	6,5%	17	8,3%	10,0%	24	10,9%	13,0%
4 zu unregelmäßig / (nur) gelegentlich / nicht regelmäßig genug	79	5,7%	7,1%	17	8,9%	7,6%	12	5,9%	7,1%	7	3,0%	3,6%
5 gehe ohne (passende / spezielle) Ausrüstung / bin nicht richtig ausgestattet	55	3,9%	4,9%	7	3,6%	3,1%	9	4,5%	5,4%	2	1,0%	1,2%
6 weiß nicht / keine Ahnung	37	2,6%	3,3%	14	7,3%	6,2%	3	1,5%	1,9%	4	1,7%	2,0%
7 bin ich nicht / bin kein typischer Wanderer / passt nicht zu mir	25	1,8%	2,3%	8	4,0%	3,4%	4	2,0%	2,5%	2	0,9%	1,1%
7 nicht ernst / seriös genug / zu amateurhaft / nicht professionell genug	25	1,8%	2,2%	6	3,2%	2,7%	2	1,0%	1,2%	2	1,0%	1,2%
9 wandere (nur) im Urlaub	22	1,6%	2,0%	3	1,6%	1,4%	8	3,6%	4,4%	3	1,5%	1,8%
9 kann wegen Gesundheit / körperlicher Verfassung nicht mehr	22	1,5%	1,9%	4	2,1%	1,8%	2	0,9%	1,1%	12	5,8%	6,9%

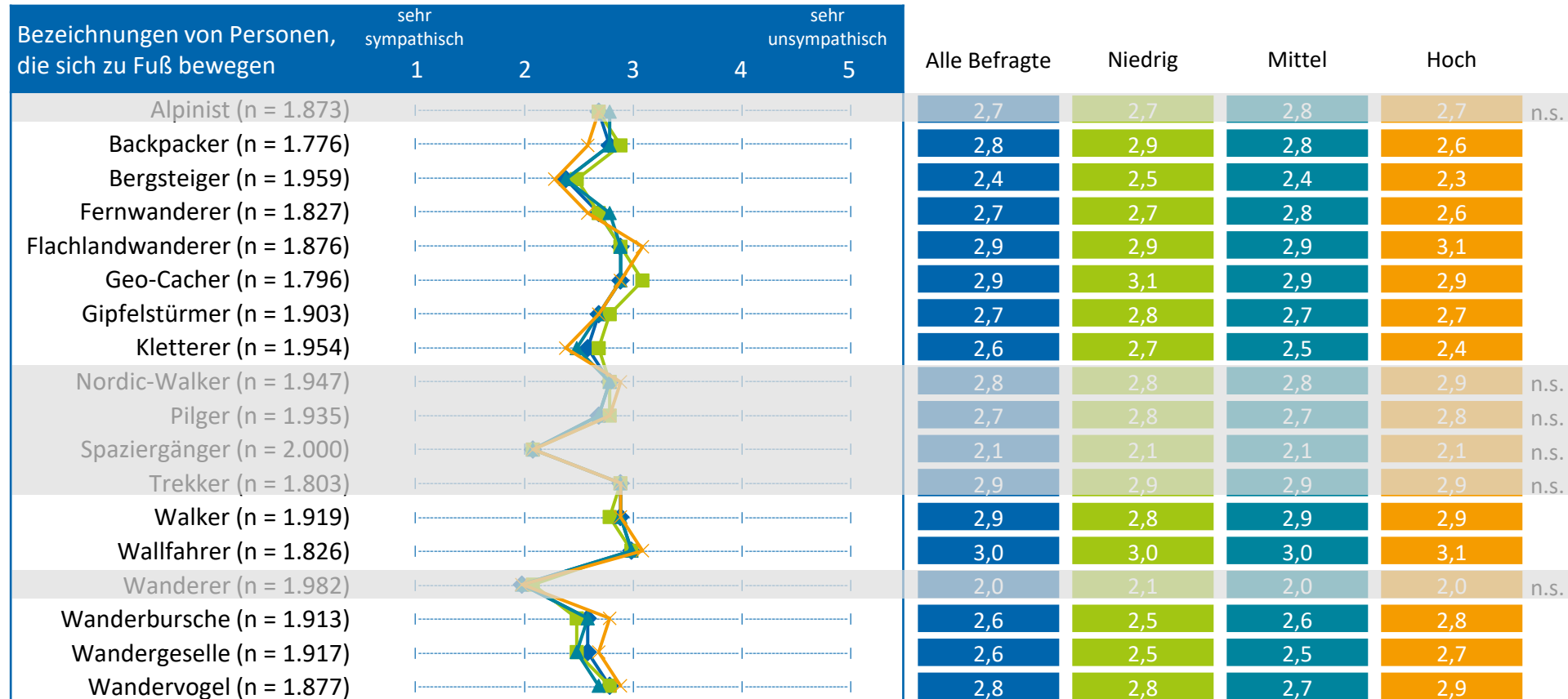
*Basis: Alle Befragte, die mindestens manchmal wandern, sich selbst aber nicht als Wanderer bezeichnen (n = 1.115); Abweichungen aus den Einzelwerten sind rundungsbedingt.

Frage: Warum bezeichnen Sie sich selbst nicht als „Wanderer“?

Quelle: Deutsches Institut für Tourismusforschung, 2023

Kreuzauswertungen nach Bildung

Sympathie von Bezeichnungen von Personen, die sich zu Fuß bewegen nach Bildung

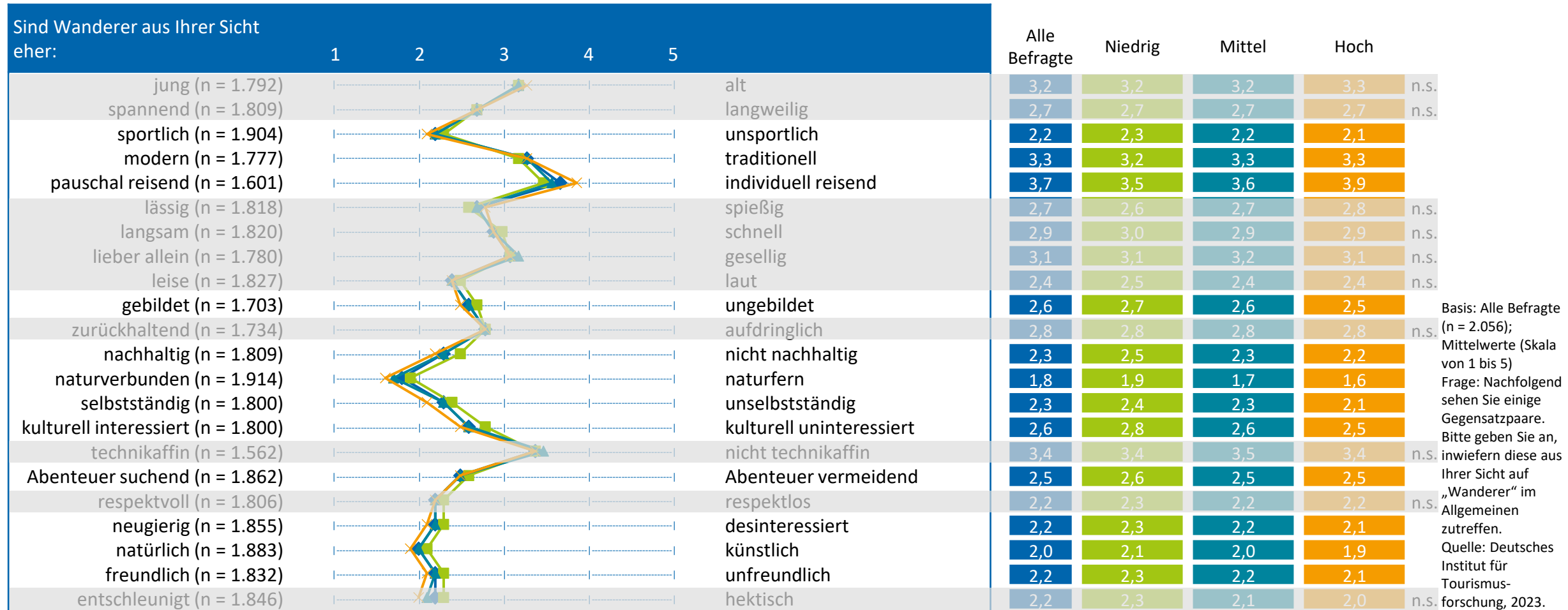


Basis: Alle Befragte (n = 2.056); Angaben in % der Befragten (Abweichungen aus den Einzelwerten sind rundungsbedingt); Mittelwerte (Skala von 1 = „sehr sympathisch“ bis 5 = „sehr unsympathisch“)

Frage: Nachfolgend sehen Sie einige Bezeichnungen von Personen, die sich zu Fuß bewegen. Wie sympathisch ist Ihnen die jeweilige Bezeichnung?

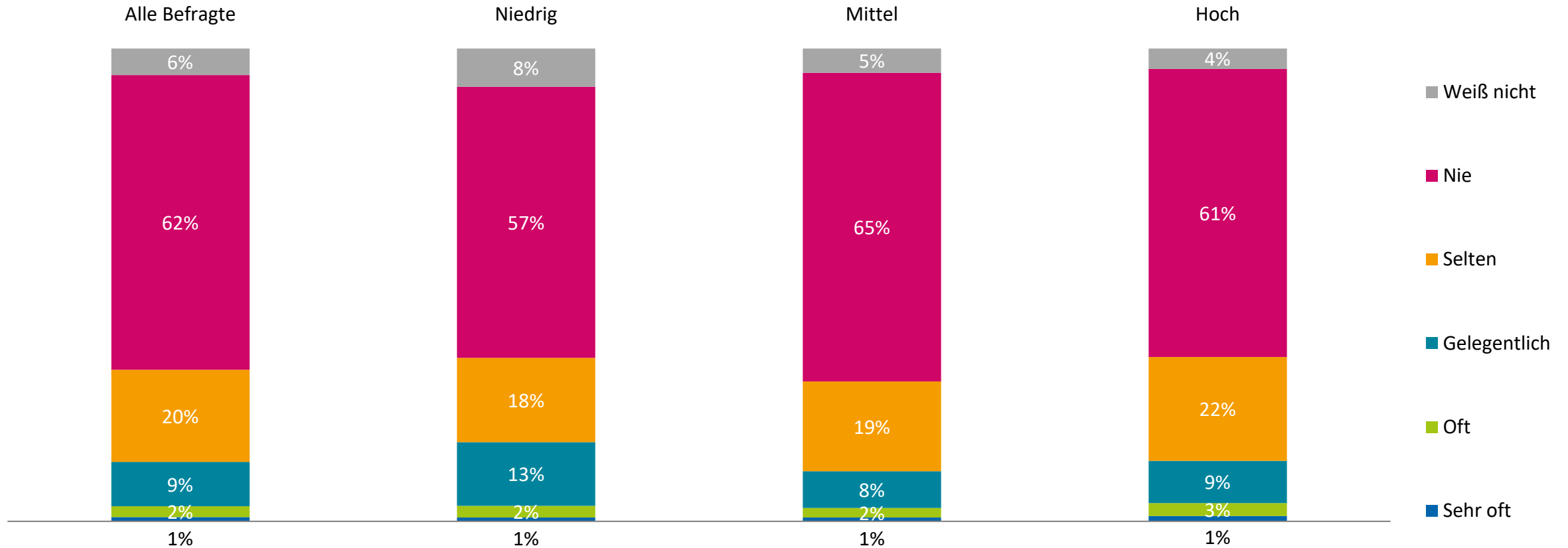
Quelle: Deutsches Institut für Tourismusforschung, 2023.

Beurteilung von Wanderern anhand von Gegensatzpaaren nach Bildung



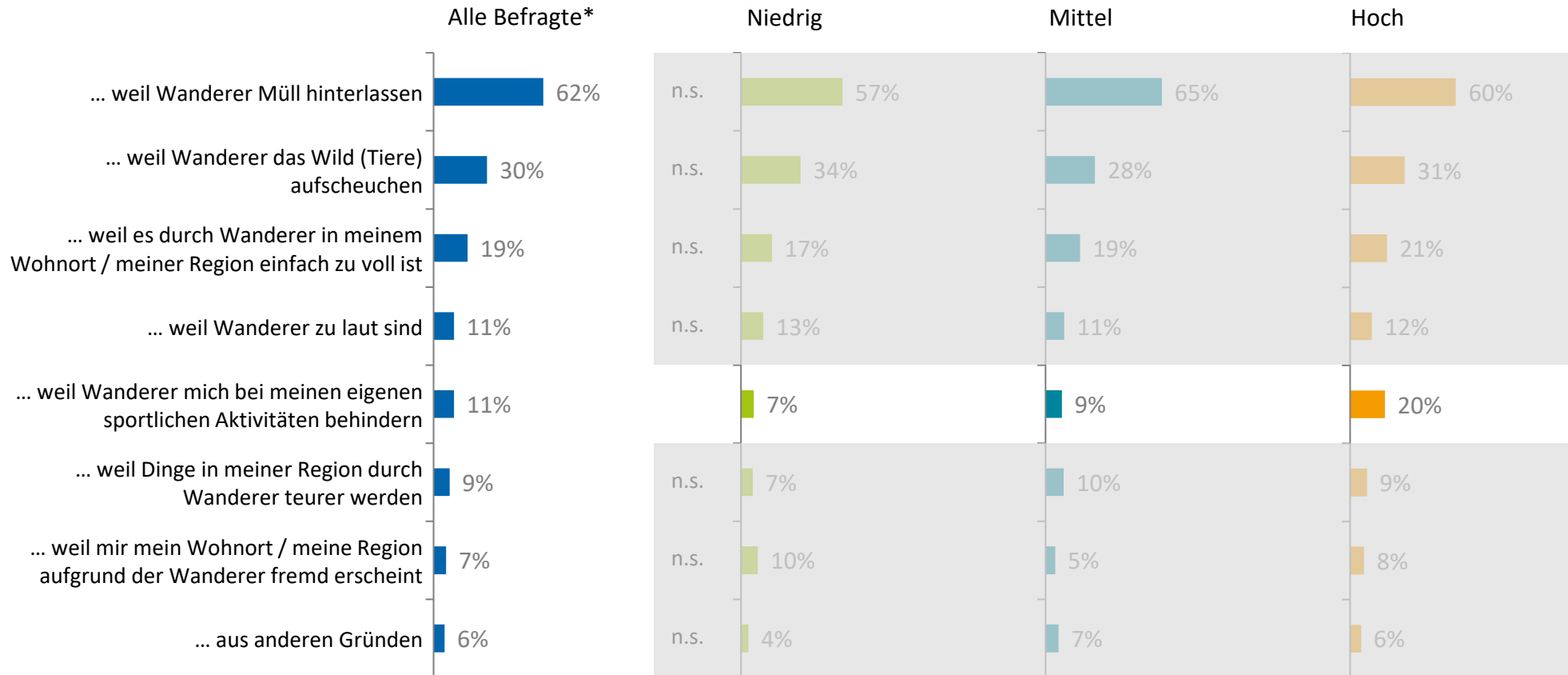
Basis: Alle Befragte (n = 2.056); Mittelwerte (Skala von 1 bis 5) Frage: Nachfolgend sehen Sie einige Gegensatzpaare. Bitte geben Sie an, inwiefern diese aus Ihrer Sicht auf „Wanderer“ im Allgemeinen zutreffen. Quelle: Deutsches Institut für Tourismusforschung, 2023.

Störungen durch Wanderer im Alltag nach Bildung



Basis: Alle Befragte (n = 2.056); Angaben in % der Befragten (Abweichungen aus den Einzelwerten sind rundungsbedingt)
Frage: Wie häufig gibt es in Ihrem Alltag Situationen, bei denen Sie sich durch Wanderer gestört fühlen?
Quelle: Deutsches Institut für Tourismusforschung, 2023.

Störungen durch Wanderer im Alltag nach Bildung

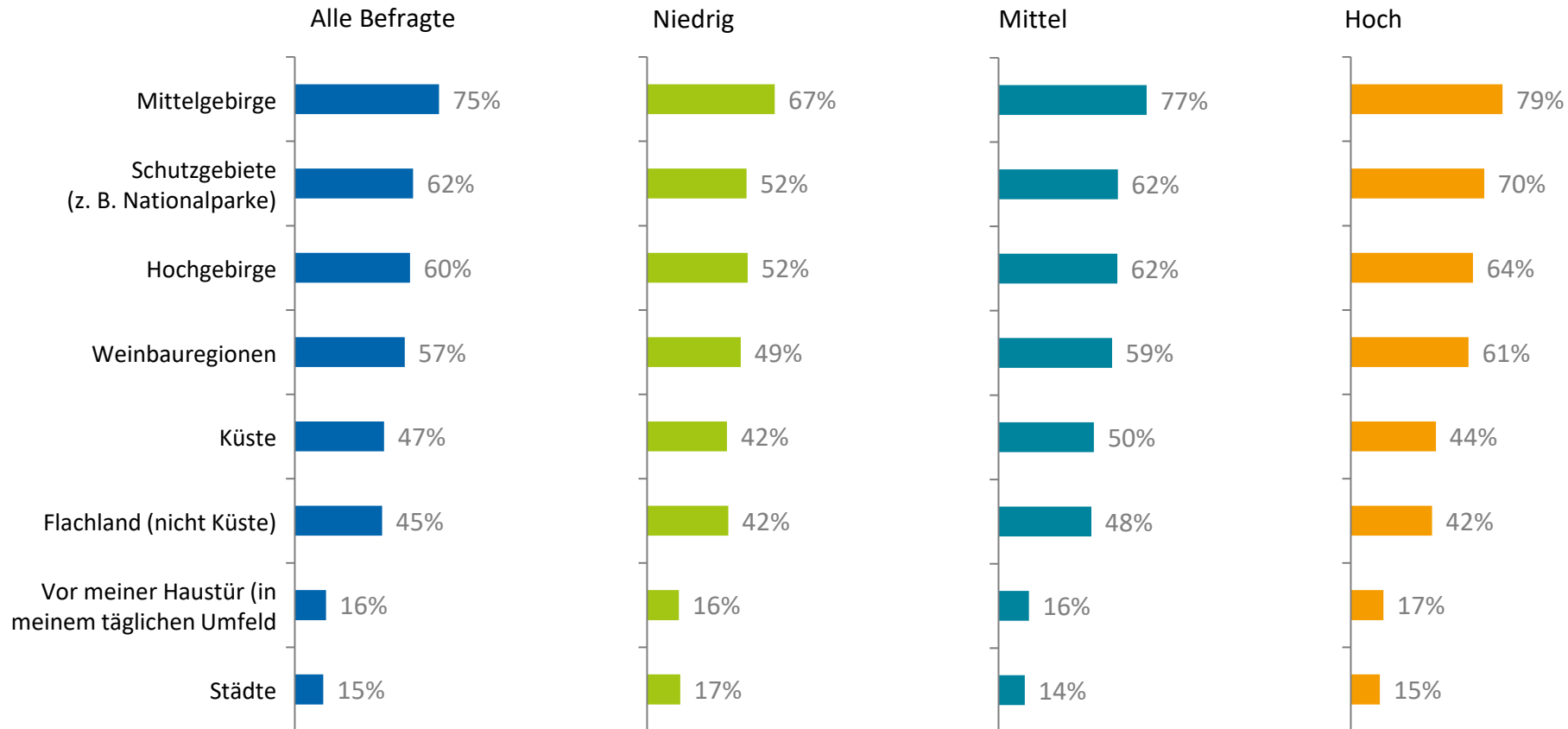


* Basis: Alle Befragte, die sich durch Wanderer mindestens selten gestört fühlen (n = 660)

Frage: Warum fühlen Sie sich durch Wanderer gestört?

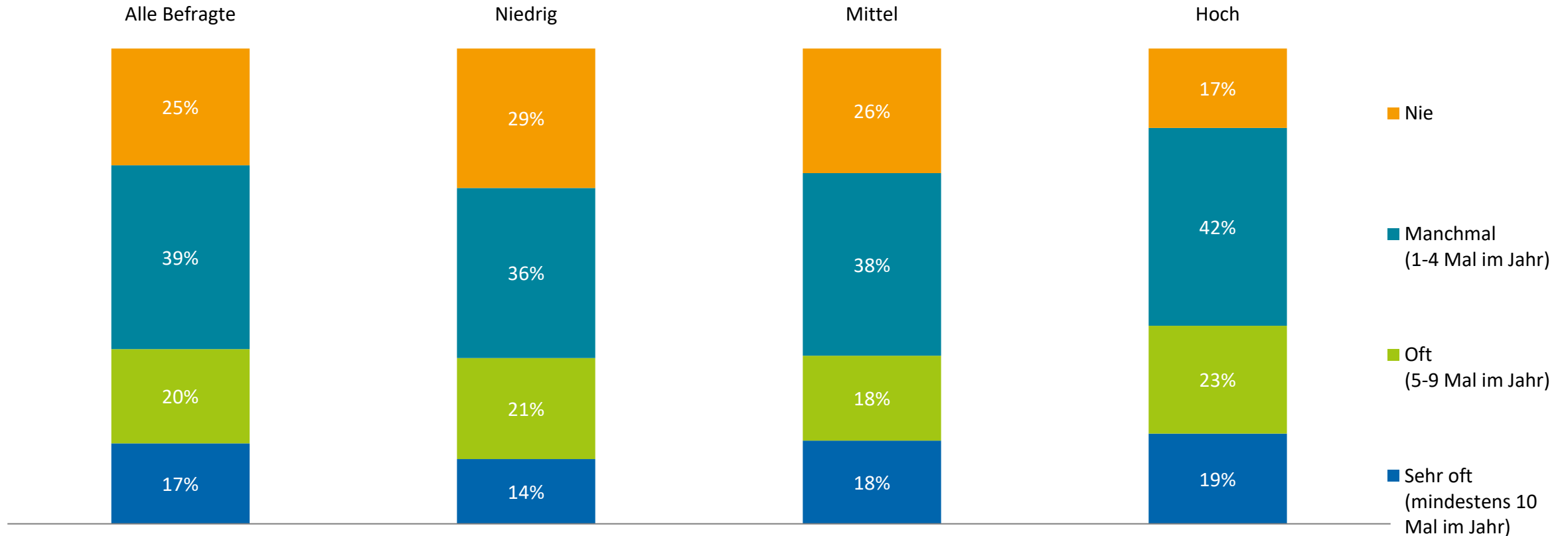
Quelle: Deutsches Institut für Tourismusforschung, 2023.

Annahmen über bevorzugte Wandergebiete nach Bildung



Basis: Alle Befragte (n = 2.056); Top-2-Box in % der Befragten (Skala von 1 = „sehr oft“ bis 5 = „nie“)
Frage: Was denken Sie, wie häufig Wanderer in den nachfolgenden Gebieten unterwegs sind?
Quelle: Deutsches Institut für Tourismusforschung, 2023.

Eigene Wanderaktivität nach Bildung

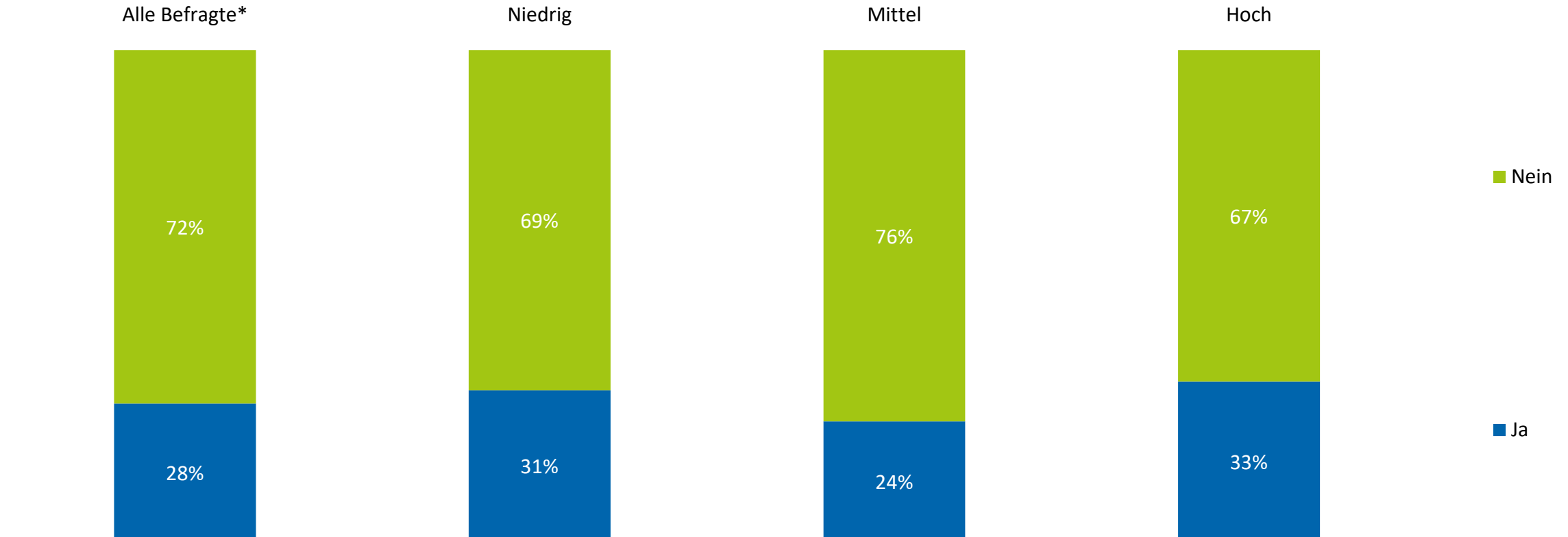


Basis: Alle Befragte (n = 2.056); Angaben in % der Befragten (Abweichungen aus den Einzelwerten sind rundungsbedingt)

Frage: Wenn Sie einmal alle Ihre Wanderungen zusammennehmen – sowohl im Urlaub, bei Tagesausflügen oder in der Nähe Ihres Wohnortes: Wie oft gehen Sie im Jahr wandern?

Quelle: Deutsches Institut für Tourismusforschung, 2023.

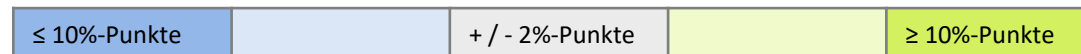
Selbstbeurteilung als Wanderer nach Bildung



*Basis: Alle Befragte, die mindestens selten wandern (n = 1.551); Angaben in % der Befragten (Abweichungen aus den Einzelwerten sind rundungsbedingt)
Frage: Sie haben angegeben, dass Sie wandern. Würden Sie sich selbst als „Wanderer“ bezeichnen?
Quelle: Deutsches Institut für Tourismusforschung, 2023.

Eigene Wanderaktivität und Selbstbezeichnung als Wanderer – Kreuzauswertung nach Bildung

Jährliche Wanderhäufigkeit	Alle Befragte		Niedrig		Mittel		Hoch	
	Selbstbezeichnung als Wanderer		Selbstbezeichnung als Wanderer		Selbstbezeichnung als Wanderer		Selbstbezeichnung als Wanderer	
	Ja	Nein	Ja	Nein	Ja	Nein	Ja	Nein
Sehr oft (mindestens 10 Mal im Jahr)	47%	13%	35%	12%	53%	14%	46%	11%
Oft (5-9 Mal im Jahr)	35%	23%	44%	24%	28%	23%	39%	21%
Manchmal (1-4 Mal im Jahr)	18%	64%	21%	64%	19%	63%	14%	67%
Spaltensumme	100%	100%	100%	100%	100%	100%	100%	100%



Farbskala: Abweichung in %-Punkten zu allen Befragten

Basis: Alle Befragte, die mindestens manchmal wandern (n = 1.551); Angaben in % der Befragten; Abweichungen aus den Einzelwerten sind rundungsbedingt.

Kreuzung der Fragen: 1) Wenn Sie einmal alle Ihre Wanderungen zusammennemen – sowohl im Urlaub, bei Tagesausflügen oder in der Nähe Ihres Wohnortes: Wie oft gehen Sie im Jahr wandern? und 2) Würden Sie sich selbst als „Wanderer“ bezeichnen?

Quelle: Deutsches Institut für Tourismusforschung, 2023.

Gründe gegen eigene Bezeichnung als Wanderer Top-Einzelnennungen nach Bildung

Top-Einzelnennungen	Alle Befragte*			Niedrig			Mittel			Hoch		
	Anzahl Nennungen	Prozent der Nennungen	Prozent der Befragten	Anzahl Nennungen	Prozent der Nennungen	Prozent der Befragten	Anzahl Nennungen	Prozent der Nennungen	Prozent der Befragten	Anzahl Nennungen	Prozent der Nennungen	Prozent der Befragten
1 wandere zu selten / wenig / nicht so oft	409	29,2%	36,6%	82	28,9%	34,9%	206	28,0%	34,9%	120	31,3%	41,5%
2 bin eher / nur Spaziergänger / gehe spazieren	180	12,8%	16,1%	44	15,4%	18,6%	94	12,8%	15,9%	42	10,9%	14,4%
3 zu kurz / (nur) kürzere Strecken / nicht so lange Strecken	94	6,7%	8,4%	11	3,7%	4,5%	60	8,1%	10,1%	24	6,2%	8,2%
4 zu unregelmäßig / (nur) gelegentlich / nicht regelmäßig genug	79	5,7%	7,1%	15	5,2%	6,3%	42	5,8%	7,2%	22	5,8%	7,7%
5 gehe ohne (passende / spezielle) Ausrüstung / bin nicht richtig ausgestattet	55	3,9%	4,9%	8	2,7%	3,2%	31	4,3%	5,3%	16	4,2%	5,6%
6 weiß nicht / keine Ahnung	37	2,6%	3,3%	19	6,7%	8,0%	13	1,7%	2,2%	5	1,3%	1,7%
7 bin ich nicht / bin kein typischer Wanderer / passt nicht zu mir	25	1,8%	2,3%	0	0,0%	0,0%	19	2,6%	3,2%	7	1,7%	2,3%
7 nicht ernst / seriös genug / zu amateurhaft / nicht professionell genug	25	1,8%	2,2%	2	0,8%	1,0%	14	1,8%	2,3%	9	2,3%	3,0%
9 wandere (nur) im Urlaub	22	1,6%	2,0%	3	1,1%	1,4%	14	1,9%	2,4%	4	1,1%	1,5%
9 kann wegen Gesundheit / körperlicher Verfassung nicht mehr	22	1,5%	1,9%	7	2,3%	2,8%	10	1,4%	1,7%	5	1,3%	1,8%

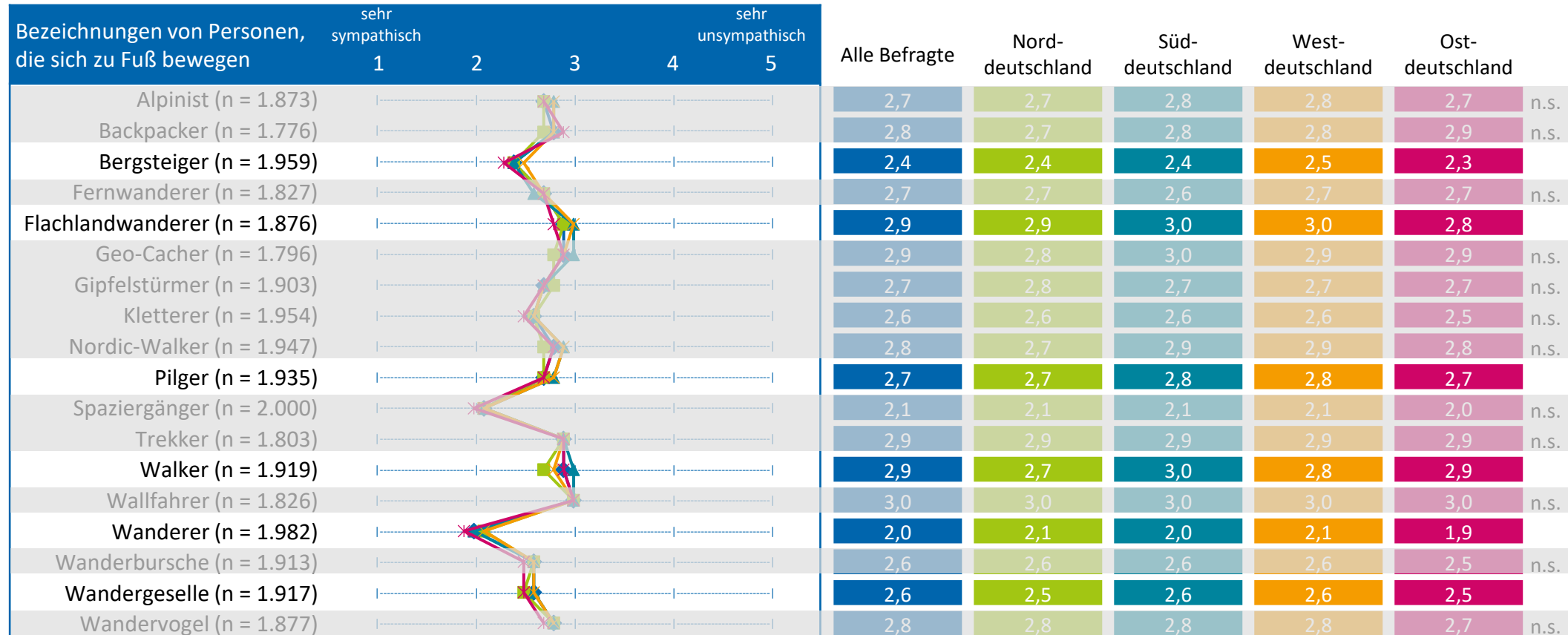
*Basis: Alle Befragte, die mindestens manchmal wandern, sich selbst aber nicht als Wanderer bezeichnen (n = 1.115); Abweichungen aus den Einzelwerten sind rundungsbedingt.

Frage: Warum bezeichnen Sie sich selbst nicht als „Wanderer“?

Quelle: Deutsches Institut für Tourismusforschung, 2023

Kreuzauswertungen nach Herkunft

Sympathie von Bezeichnungen von Personen, die sich zu Fuß bewegen nach Herkunft



Basis: Alle Befragte (n = 2.056); Angaben in % der Befragten (Abweichungen aus den Einzelwerten sind rundungsbedingt); Mittelwerte (Skala von 1 = „sehr sympathisch“ bis 5 = „sehr unsympathisch“)

Frage: Nachfolgend sehen Sie einige Bezeichnungen von Personen, die sich zu Fuß bewegen. Wie sympathisch ist Ihnen die jeweilige Bezeichnung?

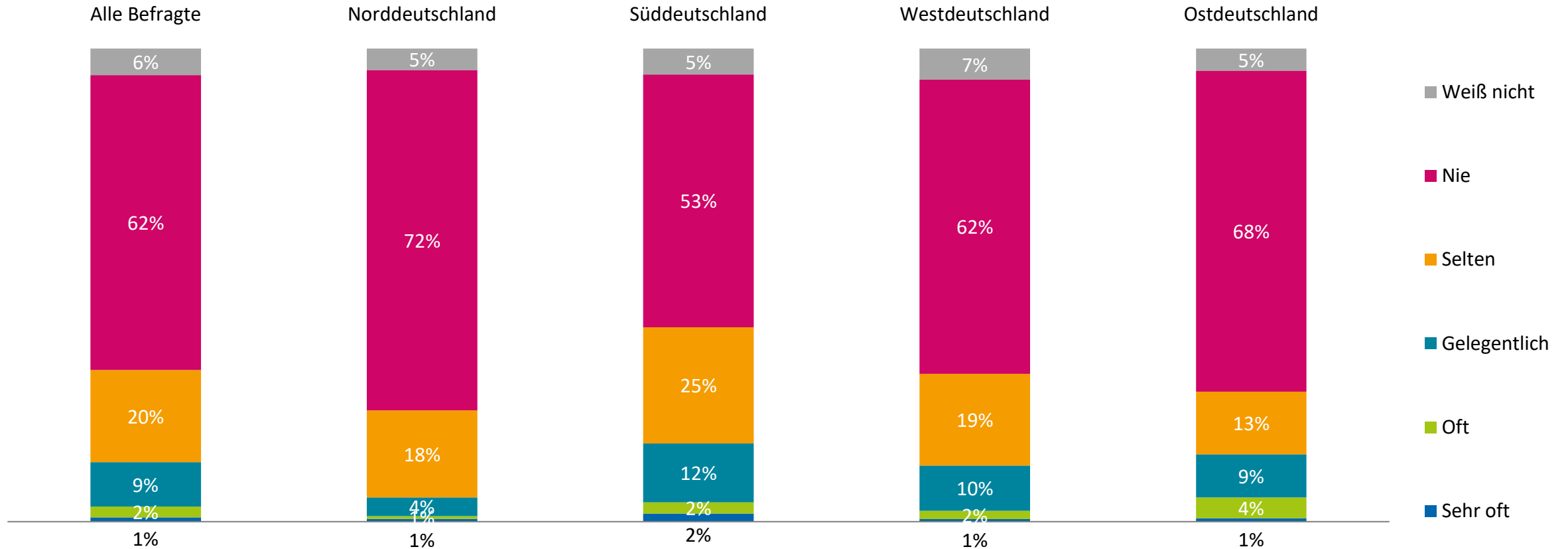
Quelle: Deutsches Institut für Tourismusforschung, 2023.

Beurteilung von Wanderern anhand von Gegensatzpaaren nach Herkunft

Basis: Alle Befragte (n = 2.056); Mittelwerte (Skala von 1 bis 5)
Frage: Nachfolgend sehen Sie einige Gegensatzpaare. Bitte geben Sie an, inwiefern diese aus Ihrer Sicht auf „Wanderer“ im Allgemeinen zutreffen.
Quelle: Deutsches Institut für Tourismusforschung, 2023.

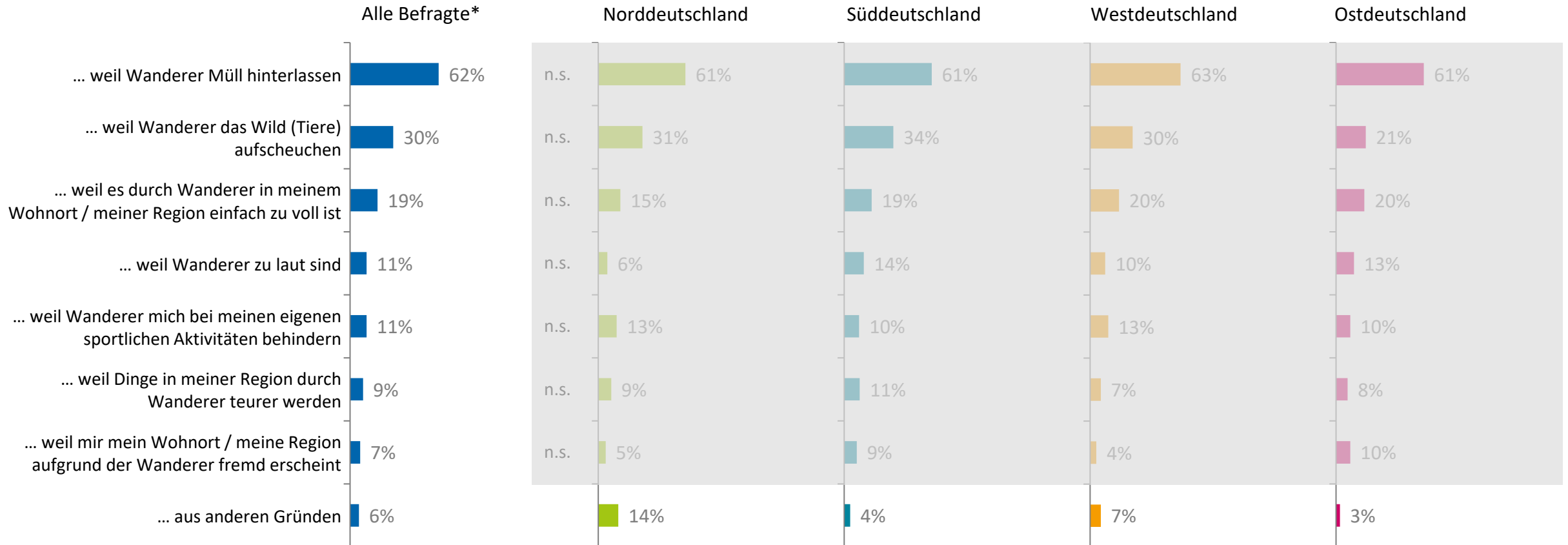
Sind Wanderer aus Ihrer Sicht eher:	1	2	3	4	5		Alle Befragte	Nord-deutschland	Süd-deutschland	West-deutschland	Ost-deutschland	
jung (n = 1.792)						alt	3,2	3,2	3,3	3,2	3,2	n.s.
spannend (n = 1.809)						langweilig	2,7	2,6	2,7	2,7	2,6	n.s.
sportlich (n = 1.904)						unsportlich	2,2	2,1	2,3	2,2	2,3	
modern (n = 1.777)						traditionell	3,3	3,3	3,3	3,3	3,3	n.s.
pauschal reisend (n = 1.601)						individuell reisend	3,7	3,8	3,7	3,7	3,5	n.s.
lässig (n = 1.818)						spießig	2,7	2,7	2,7	2,7	2,6	n.s.
langsam (n = 1.820)						schnell	2,9	2,9	3,0	2,9	2,9	
lieber allein (n = 1.780)						gesellig	3,1	3,0	3,2	3,1	3,2	
leise (n = 1.827)						laut	2,4	2,3	2,5	2,5	2,3	
gebildet (n = 1.703)						ungebildet	2,6	2,6	2,7	2,7	2,5	
zurückhaltend (n = 1.734)						aufdringlich	2,8	2,8	2,9	2,7	2,7	
nachhaltig (n = 1.809)						nicht nachhaltig	2,3	2,2	2,3	2,3	2,3	n.s.
naturverbunden (n = 1.914)						naturfern	1,8	1,6	1,8	1,8	1,8	n.s.
selbstständig (n = 1.800)						unselbstständig	2,3	2,2	2,3	2,3	2,3	n.s.
kulturell interessiert (n = 1.800)						kulturell uninteressiert	2,6	2,4	2,7	2,6	2,5	
technikaffin (n = 1.562)						nicht technikaffin	3,4	3,4	3,4	3,5	3,5	n.s.
Abenteuer suchend (n = 1.862)						Abenteuer vermeidend	2,5	2,4	2,5	2,6	2,6	n.s.
respektvoll (n = 1.806)						respektlos	2,2	2,1	2,3	2,3	2,2	
neugierig (n = 1.855)						desinteressiert	2,2	2,2	2,3	2,2	2,2	n.s.
natürlich (n = 1.883)						künstlich	2,0	1,9	2,0	2,0	2,0	n.s.
freundlich (n = 1.832)						unfreundlich	2,2	2,1	2,2	2,2	2,1	n.s.
entschleunigt (n = 1.846)						hektisch	2,2	2,1	2,2	2,1	2,2	n.s.

Störungen durch Wanderer im Alltag nach Herkunft



Basis: Alle Befragte (n = 2.056); Angaben in % der Befragten (Abweichungen aus den Einzelwerten sind rundungsbedingt)
Frage: Wie häufig gibt es in Ihrem Alltag Situationen, bei denen Sie sich durch Wanderer gestört fühlen?
Quelle: Deutsches Institut für Tourismusforschung, 2023.

Störungen durch Wanderer im Alltag nach Herkunft

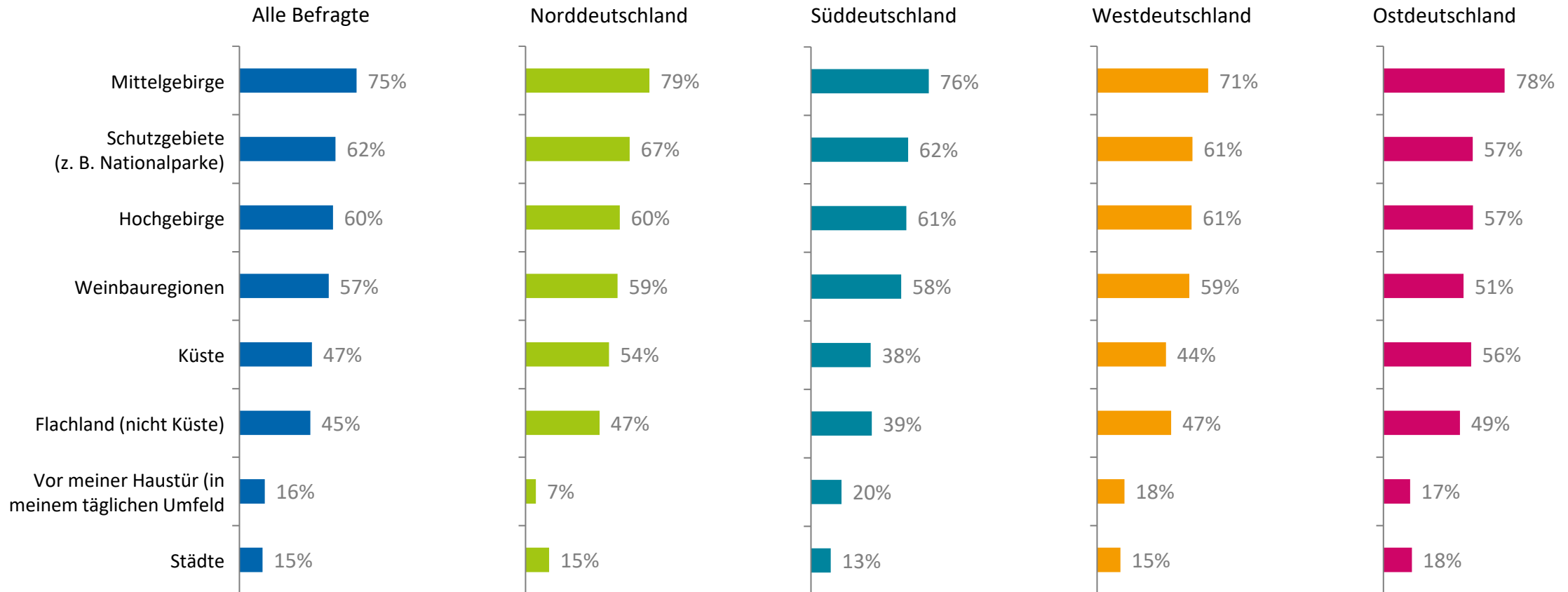


* Basis: Alle Befragte, die sich durch Wanderer mindestens selten gestört fühlen (n = 660)

Frage: Warum fühlen Sie sich durch Wanderer gestört?

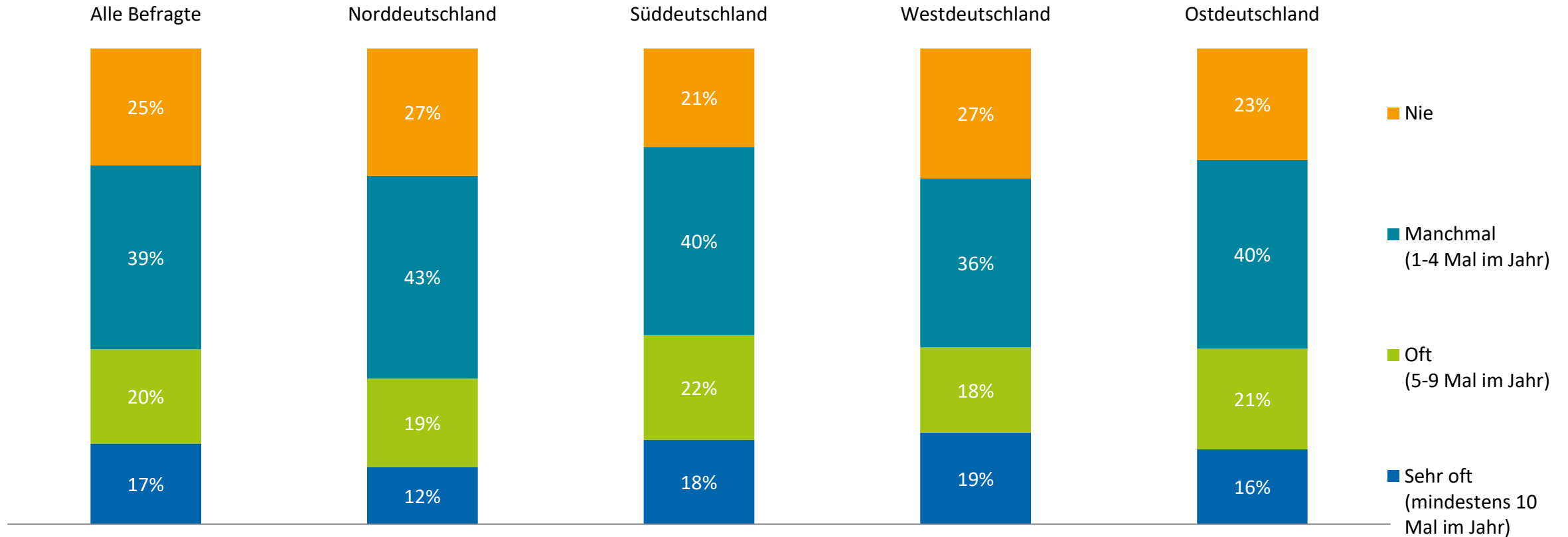
Quelle: Deutsches Institut für Tourismusforschung, 2023.

Annahmen über bevorzugte Wandergebiete nach Herkunft



Basis: Alle Befragte (n = 2.056); Top-2-Box in % der Befragten (Skala von 1 = „sehr oft“ bis 5 = „nie“)
Frage: Was denken Sie, wie häufig Wanderer in den nachfolgenden Gebieten unterwegs sind?
Quelle: Deutsches Institut für Tourismusforschung, 2023.

Eigene Wanderaktivität nach Herkunft

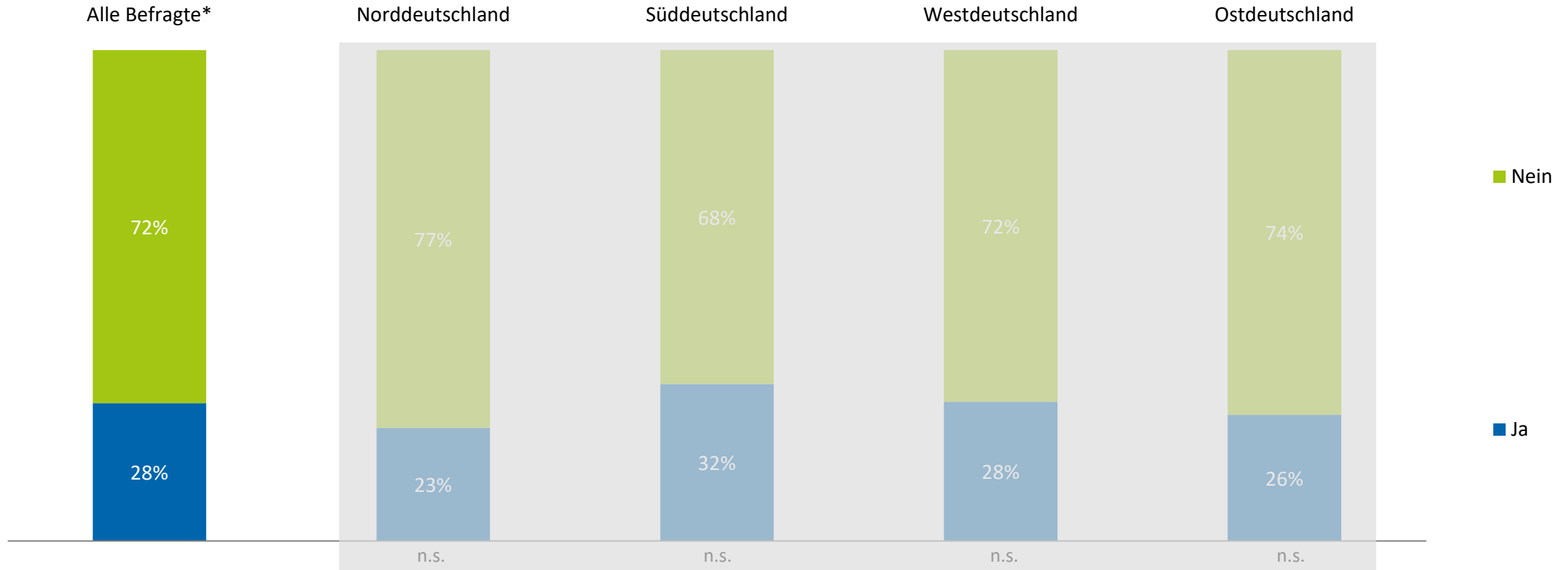


Basis: Alle Befragte (n = 2.056); Angaben in % der Befragten (Abweichungen aus den Einzelwerten sind rundungsbedingt)

Frage: Wenn Sie einmal alle Ihre Wanderungen zusammennehmen – sowohl im Urlaub, bei Tagesausflügen oder in der Nähe Ihres Wohnortes: Wie oft gehen Sie im Jahr wandern?

Quelle: Deutsches Institut für Tourismusforschung, 2023.

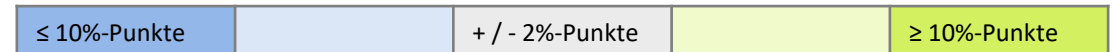
Selbstbeurteilung als Wanderer nach Herkunft



*Basis: Alle Befragte, die mindestens selten wandern (n = 1.551); Angaben in % der Befragten (Abweichungen aus den Einzelwerten sind rundungsbedingt)
Frage: Sie haben angegeben, dass Sie wandern. Würden Sie sich selbst als „Wanderer“ bezeichnen?
Quelle: Deutsches Institut für Tourismusforschung, 2023.

Eigene Wanderaktivität und Selbstbezeichnung als Wanderer – Kreuzauswertung nach Herkunft

Jährliche Wanderhäufigkeit	Alle Befragte		Norddeutschland		Süddeutschland		Westdeutschland		Ostdeutschland	
	Selbstbezeichnung als Wanderer		Selbstbezeichnung als Wanderer		Selbstbezeichnung als Wanderer		Selbstbezeichnung als Wanderer		Selbstbezeichnung als Wanderer	
	Ja	Nein	Ja	Nein	Ja	Nein	Ja	Nein	Ja	Nein
Sehr oft (mindestens 10 Mal im Jahr)	47%	13%	32%	12%	49%	10%	50%	17%	46%	12%
Oft (5-9 Mal im Jahr)	35%	23%	39%	21%	38%	23%	37%	20%	26%	28%
Manchmal (1-4 Mal im Jahr)	18%	64%	30%	67%	13%	67%	13%	63%	28%	60%
Spaltensumme	100%	100%	100%	100%	100%	100%	100%	100%	100%	100%



Farbskala: Abweichung in %-Punkten zu allen Befragten

Basis: Alle Befragte, die mindestens manchmal wandern (n = 1.551); Angaben in % der Befragten; Abweichungen aus den Einzelwerten sind rundungsbedingt.

Kreuzung der Fragen: 1) Wenn Sie einmal alle Ihre Wanderungen zusammennemen – sowohl im Urlaub, bei Tagesausflügen oder in der Nähe Ihres Wohnortes: Wie oft gehen Sie im Jahr wandern? und 2) Würden Sie sich selbst als „Wanderer“ bezeichnen?

Quelle: Deutsches Institut für Tourismusforschung, 2023.

Gründe gegen eigene Bezeichnung als Wanderer Top-Einzelnennungen nach Herkunft

Top-Einzelnennungen	Alle Befragte*			Norddeutschland			Süddeutschland			Westdeutschland			Ostdeutschland		
	Anzahl Nennungen	Prozent der Nennungen	Prozent der Befragten	Anzahl Nennungen	Prozent der Nennungen	Prozent der Befragten	Anzahl Nennungen	Prozent der Nennungen	Prozent der Befragten	Anzahl Nennungen	Prozent der Nennungen	Prozent der Befragten	Anzahl Nennungen	Prozent der Nennungen	Prozent der Befragten
1 wandere zu selten / wenig / nicht so oft	409	29,2%	36,6%	62	26,1%	33,3%	139	32,9%	43,8%	132	29,2%	34,7%	76	25,7%	32,7%
2 bin eher / nur Spaziergänger / gehe spazieren	180	12,8%	16,1%	39	16,3%	20,8%	44	10,4%	13,9%	59	13,1%	15,5%	37	12,7%	16,2%
3 zu kurz / (nur) kürzere Strecken / nicht so lange Strecken	94	6,7%	8,4%	8	3,3%	4,2%	31	7,3%	9,7%	25	5,5%	6,5%	30	10,3%	13,1%
4 zu unregelmäßig / (nur) gelegentlich / nicht regelmäßig genug	79	5,7%	7,1%	15	6,4%	8,1%	19	4,5%	6,0%	26	5,8%	6,9%	19	6,4%	8,1%
5 gehe ohne (passende / spezielle) Ausrüstung / bin nicht richtig ausgestattet	55	3,9%	4,9%	13	5,3%	6,7%	21	4,9%	6,5%	11	2,5%	2,9%	11	3,7%	4,7%
6 weiß nicht / keine Ahnung	37	2,6%	3,3%	3	1,2%	1,6%	9	2,2%	2,9%	20	4,5%	5,3%	4	1,5%	1,9%
7 bin ich nicht / bin kein typischer Wanderer / passt nicht zu mir	25	1,8%	2,3%	2	0,9%	1,2%	4	1,1%	1,4%	7	1,5%	1,8%	12	4,1%	5,2%
7 nicht ernst / seriös genug / zu amateurhaft / nicht professionell genug	25	1,8%	2,2%	7	3,0%	3,8%	4	0,9%	1,3%	7	1,5%	1,7%	7	2,4%	3,0%
9 wandere (nur) im Urlaub	22	1,6%	2,0%	2	0,9%	1,2%	4	1,0%	1,4%	9	1,9%	2,2%	7	2,3%	2,9%
9 kann wegen Gesundheit / körperlicher Verfassung nicht mehr	22	1,5%	1,9%	4	1,7%	2,1%	6	1,3%	1,8%	9	1,9%	2,3%	3	1,2%	1,5%

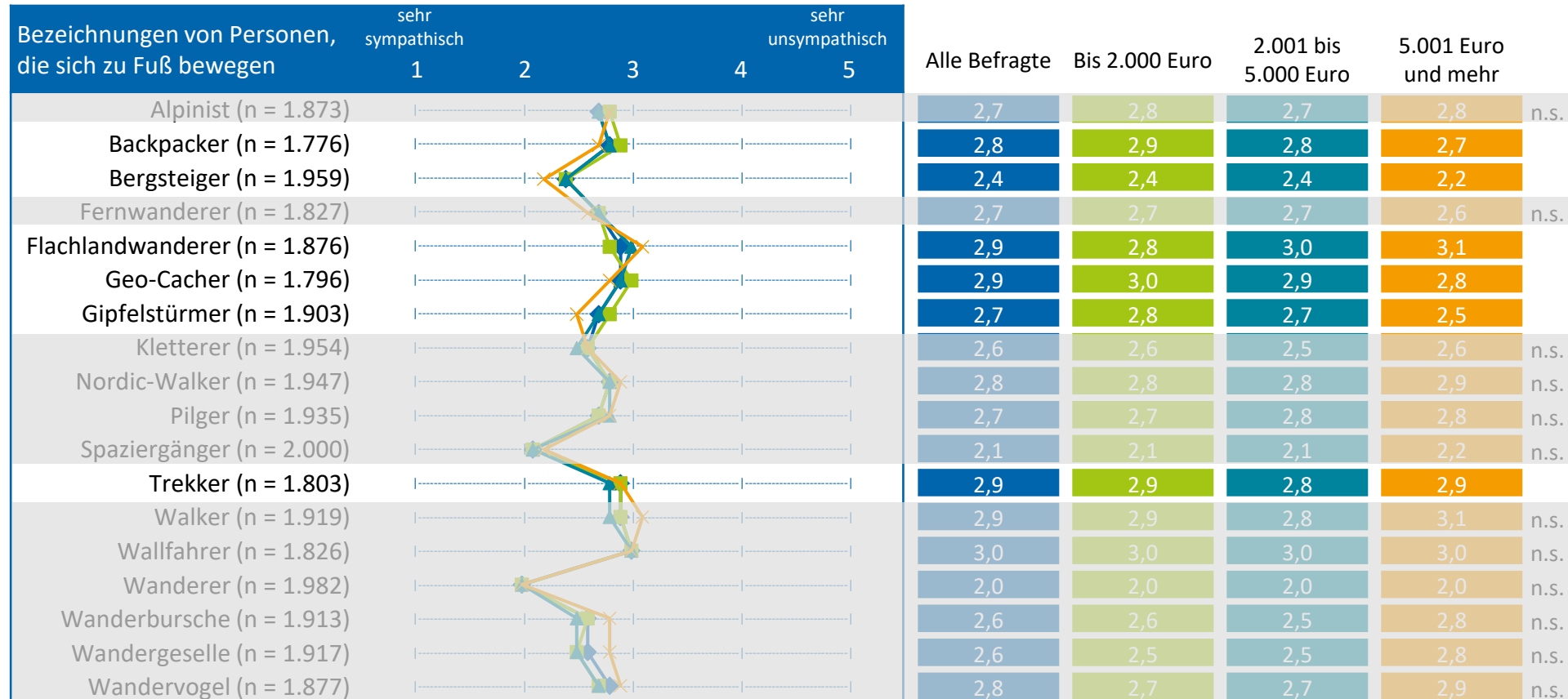
*Basis: Alle Befragte, die mindestens manchmal wandern, sich selbst aber nicht als Wanderer bezeichnen (n = 1.115); Abweichungen aus den Einzelwerten sind rundungsbedingt.

Frage: Warum bezeichnen Sie sich selbst nicht als „Wanderer“?

Quelle: Deutsches Institut für Tourismusforschung, 2023

Kreuzauswertungen nach HH- Nettoeinkommen

Sympathie von Bezeichnungen von Personen, die sich zu Fuß bewegen nach HH-Nettoeinkommen



Basis: Alle Befragte (n = 2.056); Angaben in % der Befragten (Abweichungen aus den Einzelwerten sind rundungsbedingt); Mittelwerte (Skala von 1 = „sehr sympathisch“ bis 5 = „sehr unsympathisch“)

Frage: Nachfolgend sehen Sie einige Bezeichnungen von Personen, die sich zu Fuß bewegen. Wie sympathisch ist Ihnen die jeweilige Bezeichnung?

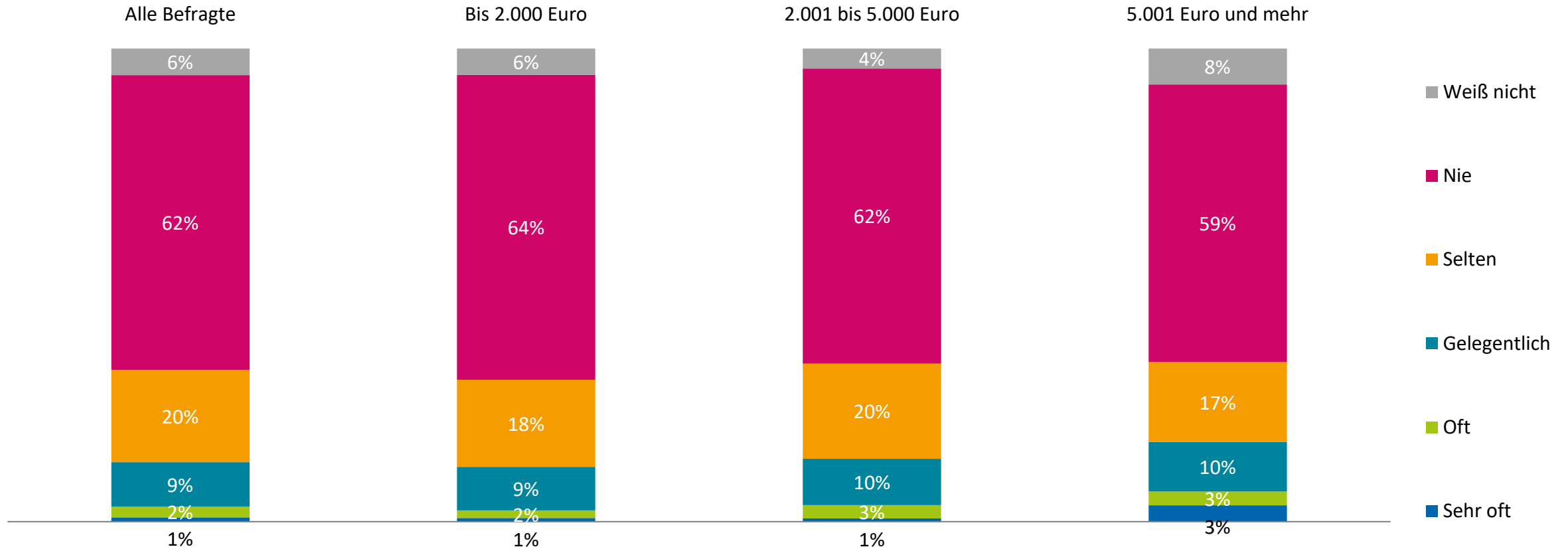
Quelle: Deutsches Institut für Tourismusforschung, 2023.

Beurteilung von Wanderern anhand von Gegensatzpaaren nach HH-Nettoeinkommen

Sind Wanderer aus Ihrer Sicht eher:	1	2	3	4	5		Alle Befragte	Bis 2.000 Euro	2.001 bis 5.000 Euro	5.001 Euro und mehr	
jung (n = 1.792)						alt	3,2	3,2	3,2	3,3	n.s.
spannend (n = 1.809)						langweilig	2,7	2,6	2,7	2,8	n.s.
sportlich (n = 1.904)						unsportlich	2,2	2,2	2,2	2,3	n.s.
modern (n = 1.777)						traditionell	3,3	3,2	3,3	3,3	n.s.
pauschal reisend (n = 1.601)						individuell reisend	3,7	3,6	3,7	3,9	n.s.
lässig (n = 1.818)						spießig	2,7	2,6	2,7	2,8	
langsam (n = 1.820)						schnell	2,9	2,9	2,9	2,7	
lieber allein (n = 1.780)						gesellig	3,1	3,0	3,2	3,0	n.s.
leise (n = 1.827)						laut	2,4	2,5	2,4	2,3	n.s.
gebildet (n = 1.703)						ungebildet	2,6	2,7	2,6	2,4	
zurückhaltend (n = 1.734)						aufdringlich	2,8	2,7	2,8	2,7	n.s.
nachhaltig (n = 1.809)						nicht nachhaltig	2,3	2,3	2,3	2,3	n.s.
naturverbunden (n = 1.914)						naturfern	1,8	1,7	1,8	1,7	n.s.
selbstständig (n = 1.800)						unselbstständig	2,3	2,2	2,3	2,3	n.s.
kulturell interessiert (n = 1.800)						kulturell uninteressiert	2,6	2,6	2,6	2,5	n.s.
technikaffin (n = 1.562)						nicht technikaffin	3,4	3,4	3,5	3,3	
Abenteuer suchend (n = 1.862)						Abenteuer vermeidend	2,5	2,5	2,5	2,4	n.s.
respektvoll (n = 1.806)						respektlos	2,2	2,2	2,2	2,2	n.s.
neugierig (n = 1.855)						desinteressiert	2,2	2,2	2,2	2,3	n.s.
natürlich (n = 1.883)						künstlich	2,0	2,0	2,0	2,0	n.s.
freundlich (n = 1.832)						unfreundlich	2,2	2,2	2,2	2,2	n.s.
entschleunigt (n = 1.846)						hektisch	2,2	2,2	2,1	2,1	n.s.

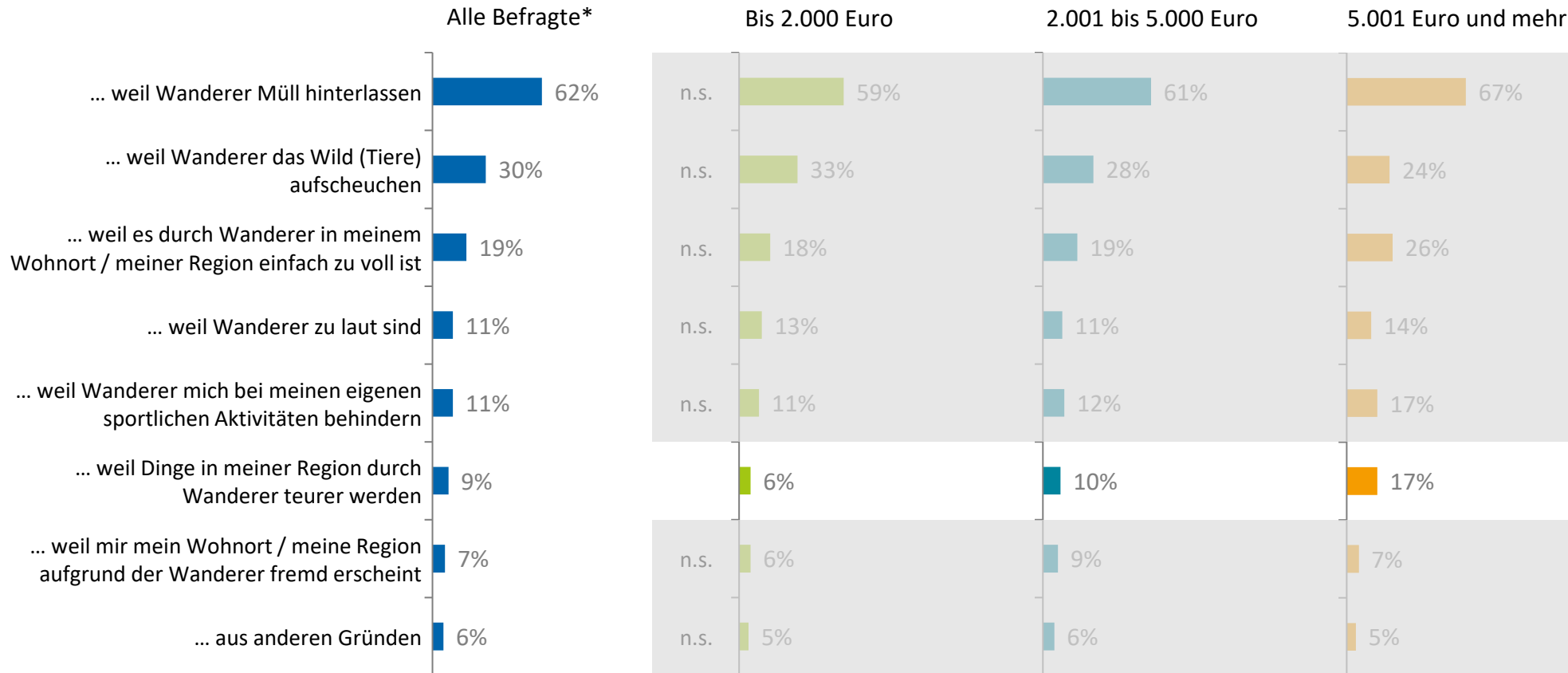
Basis: Alle Befragte (n = 2.056); Mittelwerte (Skala von 1 bis 5) Frage: Nachfolgend sehen Sie einige Gegensatzpaare. Bitte geben Sie an, inwiefern diese aus Ihrer Sicht auf „Wanderer“ im Allgemeinen zutreffen. Quelle: Deutsches Institut für Tourismusforschung, 2023.

Störungen durch Wanderer im Alltag nach HH-Nettoeinkommen



Basis: Alle Befragte (n = 2.056); Angaben in % der Befragten (Abweichungen aus den Einzelwerten sind rundungsbedingt)
Frage: Wie häufig gibt es in Ihrem Alltag Situationen, bei denen Sie sich durch Wanderer gestört fühlen?
Quelle: Deutsches Institut für Tourismusforschung, 2023.

Störungen durch Wanderer im Alltag nach HH-Nettoeinkommen

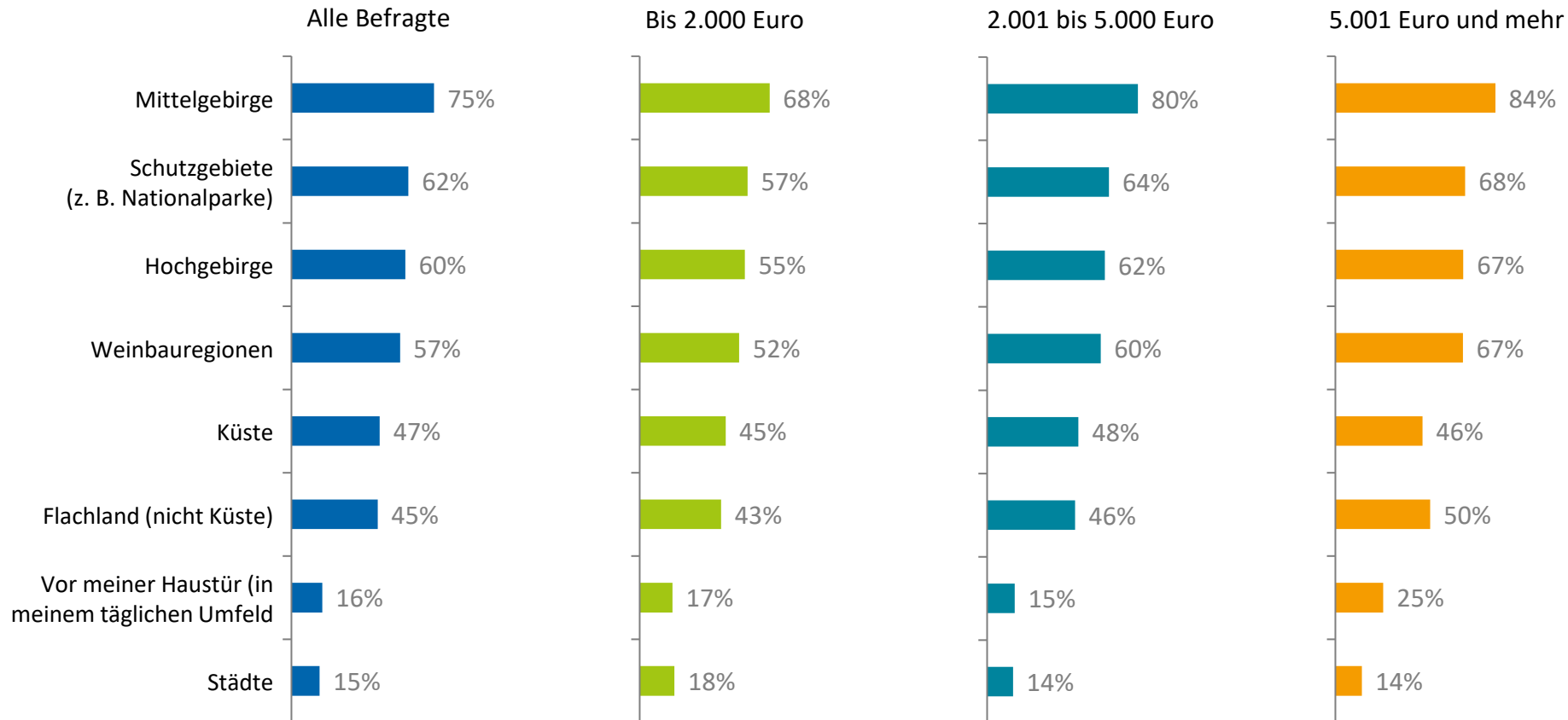


* Basis: Alle Befragte, die sich durch Wanderer mindestens selten gestört fühlen (n = 660)

Frage: Warum fühlen Sie sich durch Wanderer gestört?

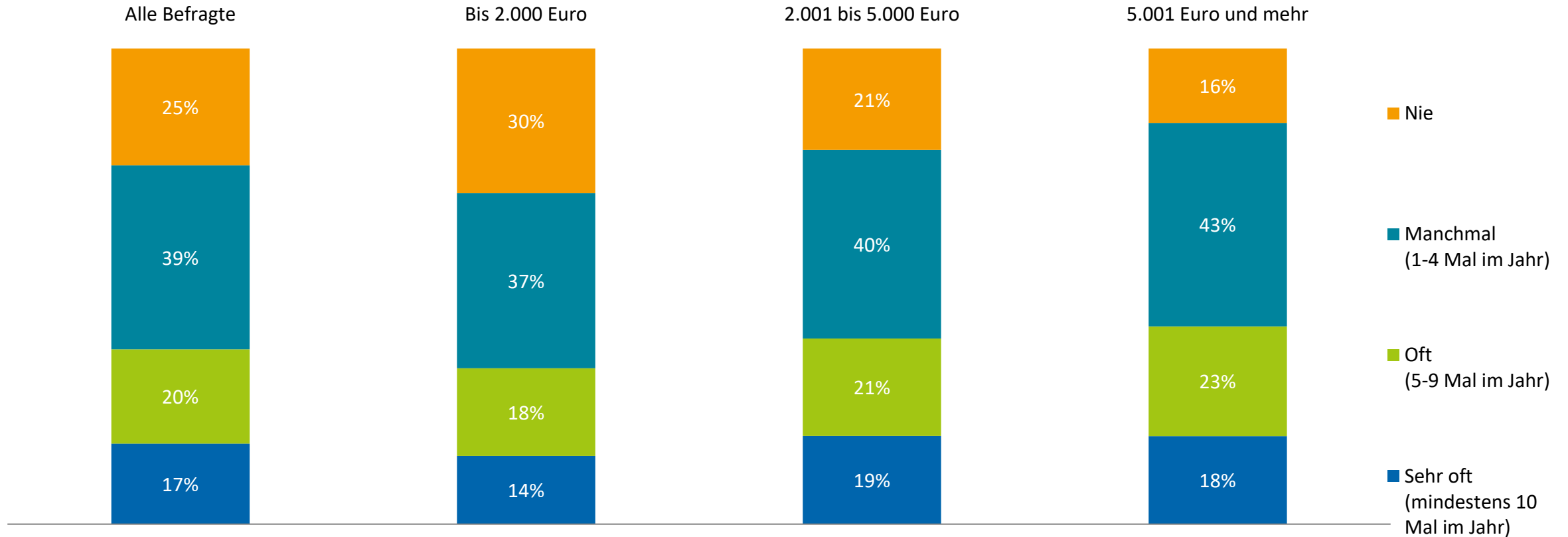
Quelle: Deutsches Institut für Tourismusforschung, 2023.

Annahmen über bevorzugte Wandergebiete nach HH-Nettoeinkommen



Basis: Alle Befragte (n = 2.056); Top-2-Box in % der Befragten (Skala von 1 = „sehr oft“ bis 5 = „nie“)
Frage: Was denken Sie, wie häufig Wanderer in den nachfolgenden Gebieten unterwegs sind?
Quelle: Deutsches Institut für Tourismusforschung, 2023.

Eigene Wanderaktivität nach HH-Nettoeinkommen

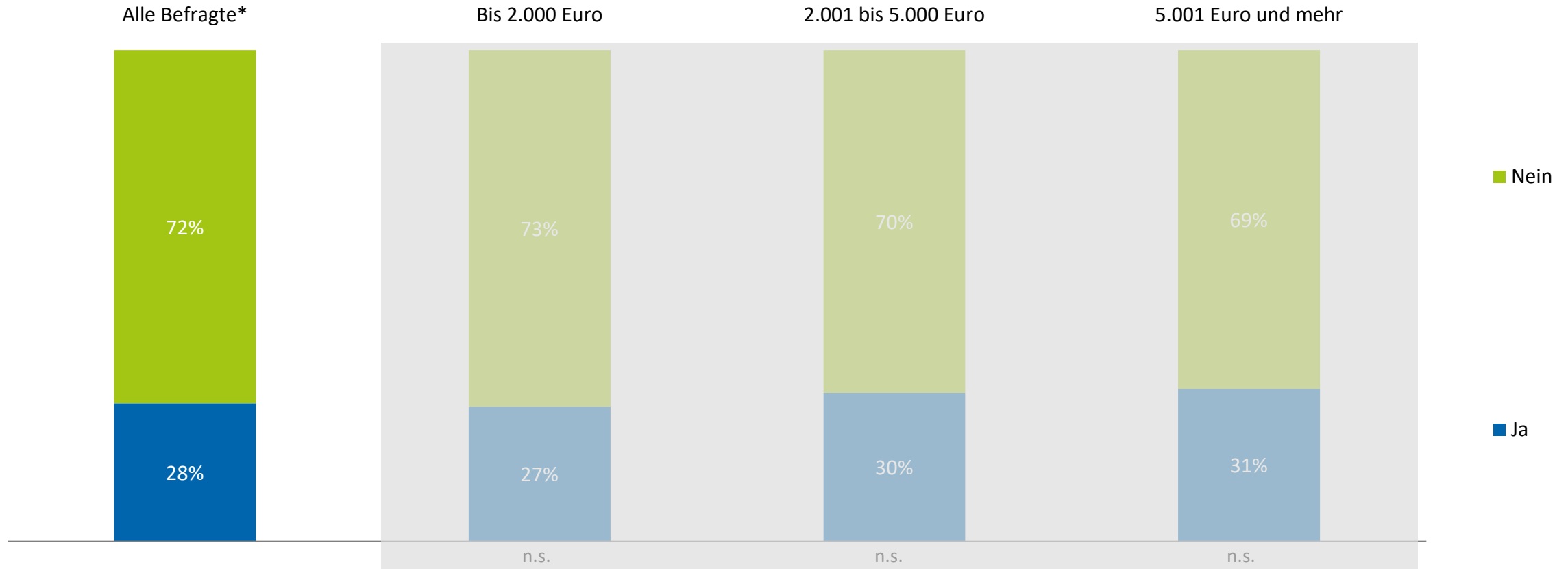


Basis: Alle Befragte (n = 2.056); Angaben in % der Befragten (Abweichungen aus den Einzelwerten sind rundungsbedingt)

Frage: Wenn Sie einmal alle Ihre Wanderungen zusammennehmen – sowohl im Urlaub, bei Tagesausflügen oder in der Nähe Ihres Wohnortes: Wie oft gehen Sie im Jahr wandern?

Quelle: Deutsches Institut für Tourismusforschung, 2023.

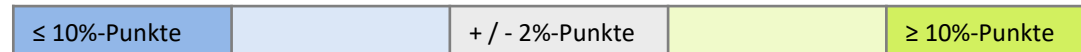
Selbstbeurteilung als Wanderer nach HH-Nettoeinkommen



*Basis: Alle Befragte, die mindestens selten wandern (n = 1.551); Angaben in % der Befragten (Abweichungen aus den Einzelwerten sind rundungsbedingt)
Frage: Sie haben angegeben, dass Sie wandern. Würden Sie sich selbst als „Wanderer“ bezeichnen?
Quelle: Deutsches Institut für Tourismusforschung, 2023.

Eigene Wanderaktivität und Selbstbezeichnung als Wanderer – Kreuzauswertung nach HH-Nettoeinkommen

Jährliche Wanderhäufigkeit	Alle Befragte		Bis 2.000 Euro		2.001 bis 5.000 Euro		5.001 Euro und mehr	
	Selbstbezeichnung als Wanderer		Selbstbezeichnung als Wanderer		Selbstbezeichnung als Wanderer		Selbstbezeichnung als Wanderer	
	Ja	Nein	Ja	Nein	Ja	Nein	Ja	Nein
Sehr oft (mindestens 10 Mal im Jahr)	47%	13%	39%	14%	50%	12%	42%	12%
Oft (5-9 Mal im Jahr)	35%	23%	40%	21%	32%	24%	40%	22%
Manchmal (1-4 Mal im Jahr)	18%	64%	21%	65%	18%	64%	18%	66%
Spaltensumme	100%	100%	100%	100%	100%	100%	100%	100%



Farbskala: Abweichung in %-Punkten zu allen Befragten

Basis: Alle Befragte, die mindestens manchmal wandern (n = 1.551); Angaben in % der Befragten; Abweichungen aus den Einzelwerten sind rundungsbedingt.

Kreuzung der Fragen: 1) Wenn Sie einmal alle Ihre Wanderungen zusammennemen – sowohl im Urlaub, bei Tagesausflügen oder in der Nähe Ihres Wohnortes: Wie oft gehen Sie im Jahr wandern?

und 2) Würden Sie sich selbst als „Wanderer“ bezeichnen?

Quelle: Deutsches Institut für Tourismusforschung, 2023.

Gründe gegen eigene Bezeichnung als Wanderer Top-Einzelnennungen nach HH-Nettoeinkommen

Top-Einzelnennungen	Alle Befragte*			Bis 2.000 Euro			2.001 bis 5.000 Euro			5.001 Euro und mehr		
	Anzahl Nennungen	Prozent der Nennungen	Prozent der Befragten	Anzahl Nennungen	Prozent der Nennungen	Prozent der Befragten	Anzahl Nennungen	Prozent der Nennungen	Prozent der Befragten	Anzahl Nennungen	Prozent der Nennungen	Prozent der Befragten
1 wandere zu selten / wenig / nicht so oft	409	29,2%	36,6%	116	28,4%	36,6%	199	28,4%	35,5%	37	29,5%	37,1%
2 bin eher / nur Spaziergänger / gehe spazieren	180	12,8%	16,1%	50	12,2%	15,8%	101	14,4%	18,0%	8	6,3%	7,9%
3 zu kurz / (nur) kürzere Strecken / nicht so lange Strecken	94	6,7%	8,4%	26	6,3%	8,2%	47	6,7%	8,4%	8	6,7%	8,4%
4 zu unregelmäßig / (nur) gelegentlich / nicht regelmäßig genug	79	5,7%	7,1%	23	5,7%	7,3%	39	5,5%	6,9%	12	9,5%	11,9%
5 gehe ohne (passende / spezielle) Ausrüstung / bin nicht richtig ausgestattet	55	3,9%	4,9%	10	2,4%	3,2%	36	5,2%	6,4%	5	3,9%	4,9%
6 weiß nicht / keine Ahnung	37	2,6%	3,3%	20	4,8%	6,2%	11	1,6%	2,0%	4	3,0%	3,7%
7 bin ich nicht / bin kein typischer Wanderer / passt nicht zu mir	25	1,8%	2,3%	5	1,3%	1,7%	12	1,8%	2,2%	3	2,4%	3,0%
7 nicht ernst / seriös genug / zu amateurhaft / nicht professionell genug	25	1,8%	2,2%	4	0,9%	1,1%	16	2,3%	2,8%	4	3,1%	3,9%
9 wandere (nur) im Urlaub	22	1,6%	2,0%	6	1,4%	1,8%	8	1,1%	1,4%	4	3,3%	4,2%
9 kann wegen Gesundheit / körperlicher Verfassung nicht mehr	22	1,5%	1,9%	9	2,2%	2,9%	11	1,6%	1,9%	2	1,3%	1,7%

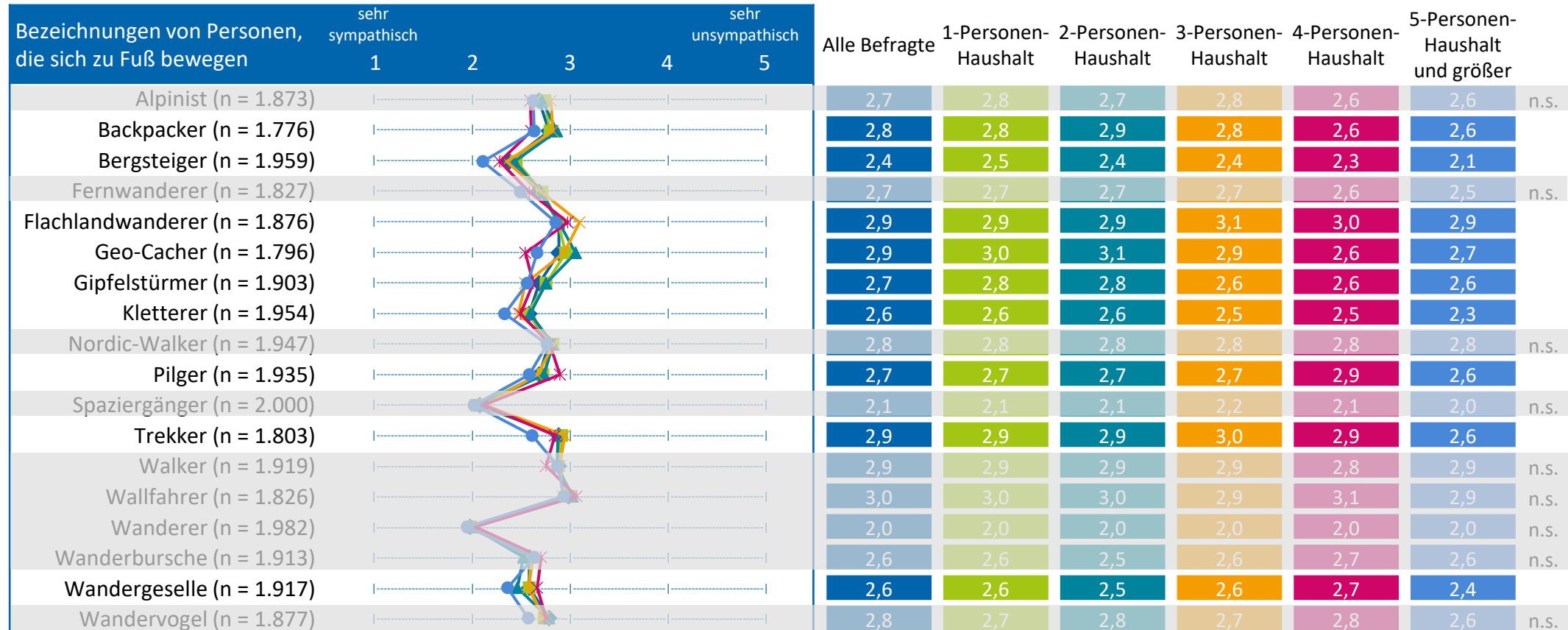
*Basis: Alle Befragte, die mindestens manchmal wandern, sich selbst aber nicht als Wanderer bezeichnen (n = 1.115); Abweichungen aus den Einzelwerten sind rundungsbedingt.

Frage: Warum bezeichnen Sie sich selbst nicht als „Wanderer“?

Quelle: Deutsches Institut für Tourismusforschung, 2023

Kreuzauswertungen nach HH-Größe

Sympathie von Bezeichnungen von Personen, die sich zu Fuß bewegen nach HH-Größe



Basis: Alle Befragte (n = 2.056); Angaben in % der Befragten (Abweichungen aus den Einzelwerten sind rundungsbedingt); Mittelwerte (Skala von 1 = „sehr sympathisch“ bis 5 = „sehr unsympathisch“)

Frage: Nachfolgend sehen Sie einige Bezeichnungen von Personen, die sich zu Fuß bewegen. Wie sympathisch ist Ihnen die jeweilige Bezeichnung?

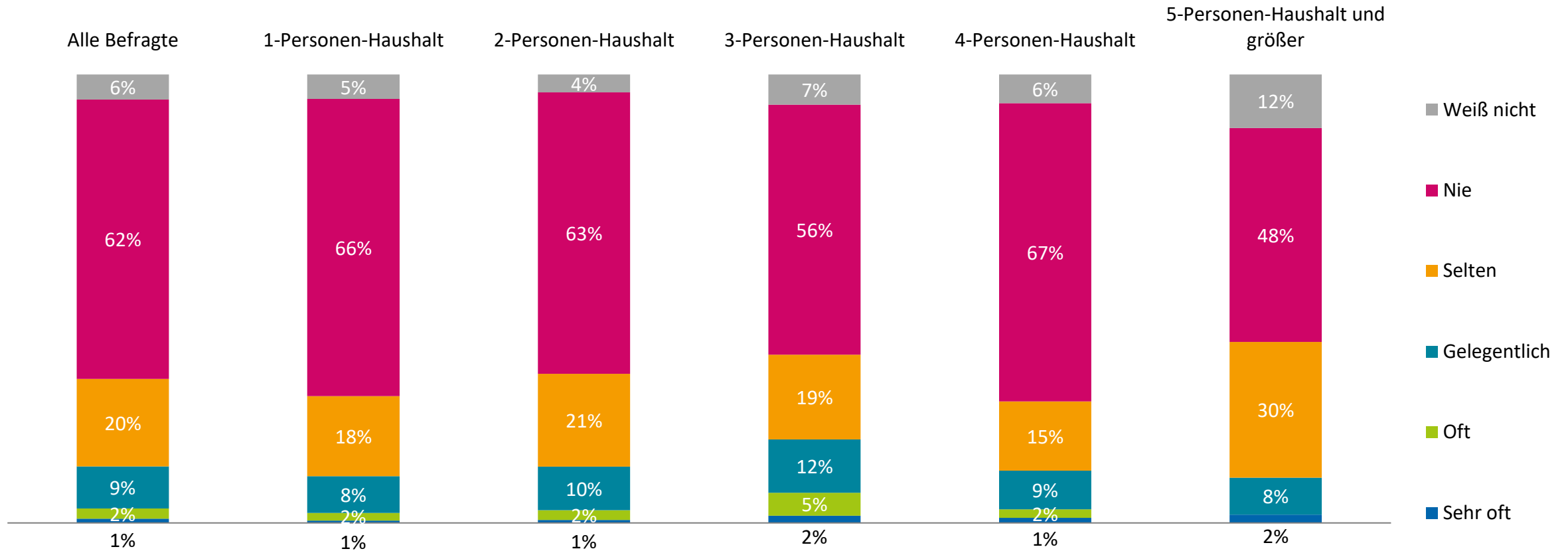
Quelle: Deutsches Institut für Tourismusforschung, 2023.

Beurteilung von Wanderern anhand von Gegensatzpaaren nach HH-Größe

Basis: Alle Befragte (n = 2.056); Mittelwerte (Skala von 1 bis 5)
Frage: Nachfolgend sehen Sie einige Gegensatzpaare. Bitte geben Sie an, inwiefern diese aus Ihrer Sicht auf „Wanderer“ im Allgemeinen zutreffen.
Quelle: Deutsches Institut für Tourismusforschung, 2023.

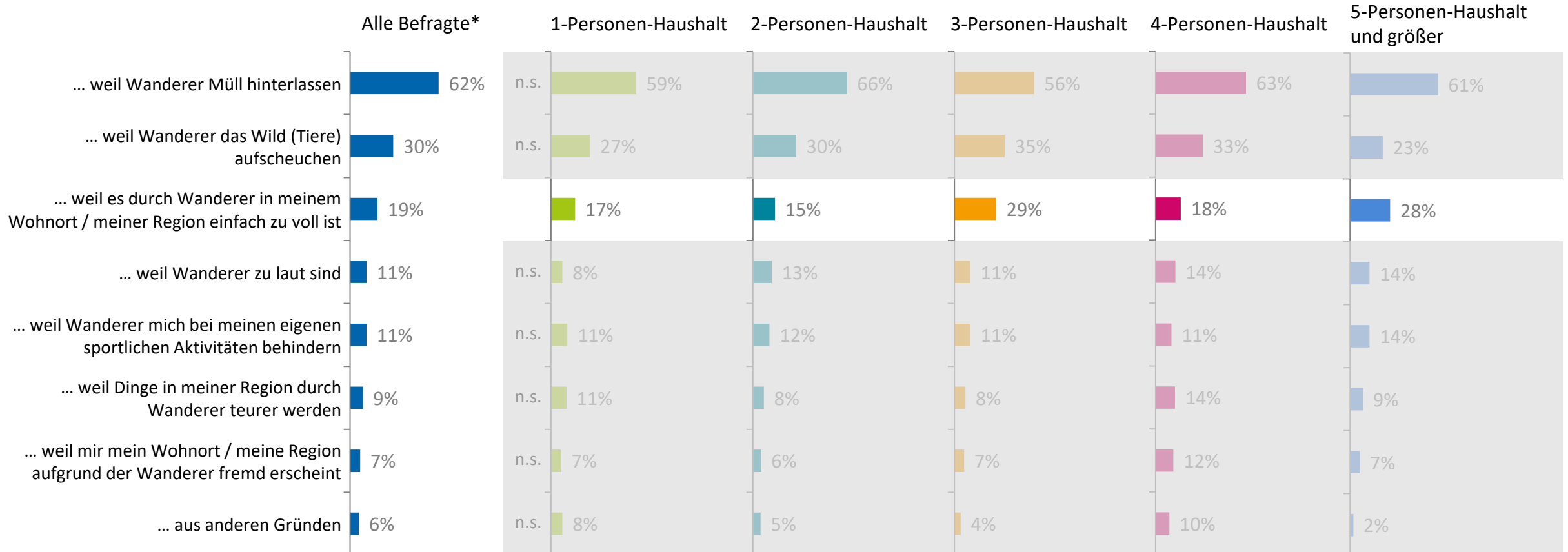
Sind Wanderer aus Ihrer Sicht eher:	1	2	3	4	5		Alle Befragte	1-Personen-Haushalt	2-Personen-Haushalt	3-Personen-Haushalt	4-Personen-Haushalt	5-Personen-Haushalt und größer	
jung (n = 1.792)						alt	3,2	3,3	3,2	3,2	3,1	3,3	n.s.
spannend (n = 1.809)						langweilig	2,7	2,7	2,7	2,7	2,7	2,7	n.s.
sportlich (n = 1.904)						unsportlich	2,2	2,3	2,3	2,2	2,1	2,1	
modern (n = 1.777)						traditionell	3,3	3,3	3,3	3,3	3,3	3,2	n.s.
pauschal reisend (n = 1.601)						individuell reisend	3,7	3,7	3,8	3,6	3,6	3,4	
lässig (n = 1.818)						spießig	2,7	2,6	2,7	2,8	2,6	2,7	n.s.
langsam (n = 1.820)						schnell	2,9	3,0	2,9	2,9	2,9	2,8	n.s.
lieber allein (n = 1.780)						gesellig	3,1	3,1	3,2	3,1	3,2	3,2	n.s.
leise (n = 1.827)						laut	2,4	2,5	2,4	2,4	2,4	2,4	n.s.
gebildet (n = 1.703)						ungebildet	2,6	2,6	2,7	2,6	2,6	2,6	n.s.
zurückhaltend (n = 1.734)						aufdringlich	2,8	2,7	2,8	2,8	2,8	2,6	n.s.
nachhaltig (n = 1.809)						nicht nachhaltig	2,3	2,3	2,3	2,3	2,3	2,2	n.s.
naturverbunden (n = 1.914)						naturfern	1,8	1,8	1,7	1,8	1,7	1,9	n.s.
selbstständig (n = 1.800)						unselbstständig	2,3	2,2	2,3	2,3	2,2	2,2	n.s.
kulturell interessiert (n = 1.800)						kulturell uninteressiert	2,6	2,6	2,6	2,5	2,5	2,7	n.s.
technikaffin (n = 1.562)						nicht technikaffin	3,4	3,5	3,5	3,4	3,4	3,3	n.s.
Abenteuer suchend (n = 1.862)						Abenteuer vermeidend	2,5	2,6	2,6	2,4	2,3	2,4	
respektvoll (n = 1.806)						respektlos	2,2	2,2	2,3	2,3	2,2	2,3	n.s.
neugierig (n = 1.855)						desinteressiert	2,2	2,2	2,2	2,2	2,2	2,2	n.s.
natürlich (n = 1.883)						künstlich	2,0	2,0	2,1	2,0	1,9	2,0	n.s.
freundlich (n = 1.832)						unfreundlich	2,2	2,2	2,2	2,2	2,1	2,3	n.s.
entschleunigt (n = 1.846)						hektisch	2,2	2,2	2,1	2,2	2,1	2,3	n.s.

Störungen durch Wanderer im Alltag nach HH-Größe



Basis: Alle Befragte (n = 2.056); Angaben in % der Befragten (Abweichungen aus den Einzelwerten sind rundungsbedingt)
Frage: Wie häufig gibt es in Ihrem Alltag Situationen, bei denen Sie sich durch Wanderer gestört fühlen?
Quelle: Deutsches Institut für Tourismusforschung, 2023.

Störungen durch Wanderer im Alltag nach HH-Größe

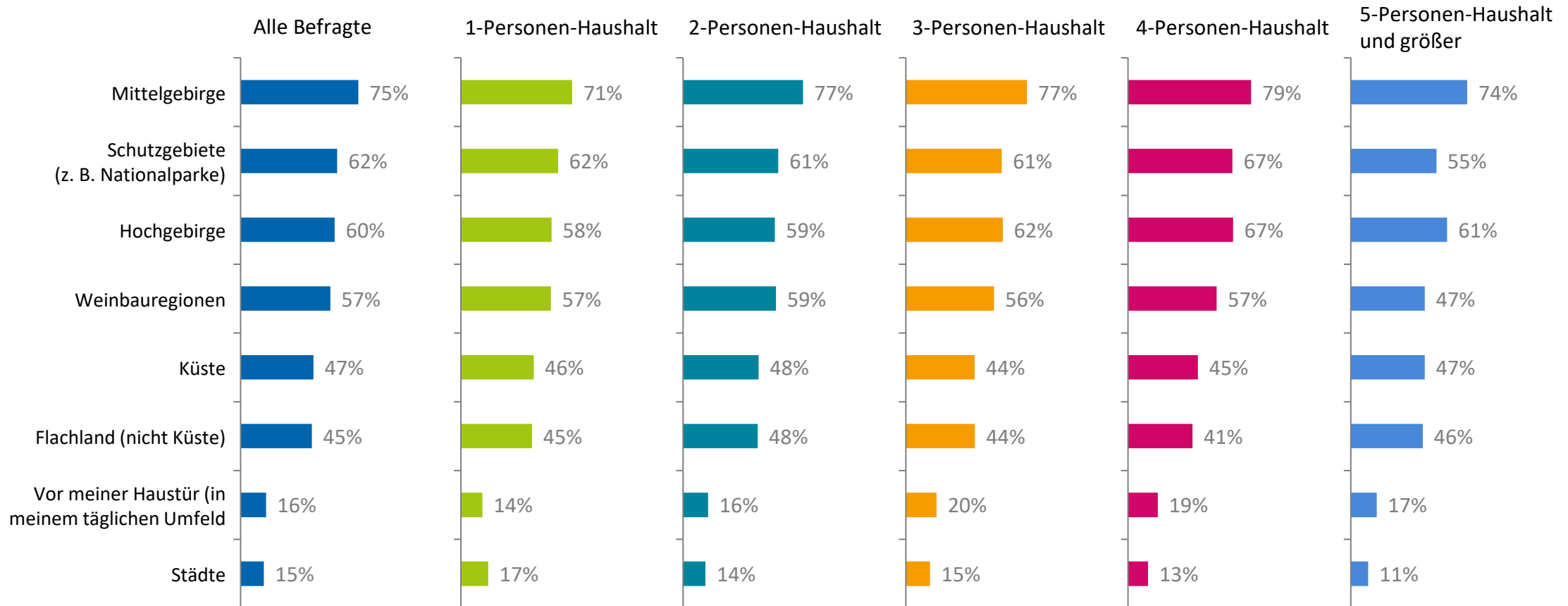


* Basis: Alle Befragte, die sich durch Wanderer mindestens selten gestört fühlen (n = 660)

Frage: Warum fühlen Sie sich durch Wanderer gestört?

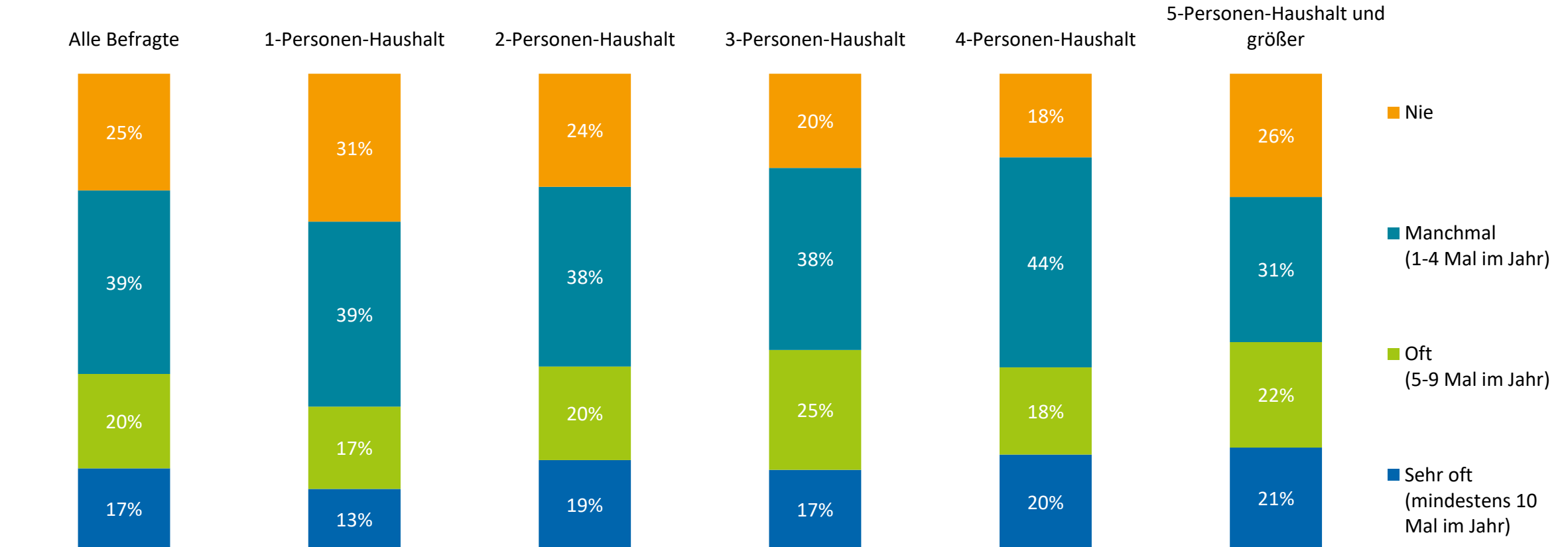
Quelle: Deutsches Institut für Tourismusforschung, 2023.

Annahmen über bevorzugte Wandergebiete nach HH-Größe



Basis: Alle Befragte (n = 2.056); Top-2-Box in % der Befragten (Skala von 1 = „sehr oft“ bis 5 = „nie“)
Frage: Was denken Sie, wie häufig Wanderer in den nachfolgenden Gebieten unterwegs sind?
Quelle: Deutsches Institut für Tourismusforschung, 2023.

Eigene Wanderaktivität nach HH-Größe

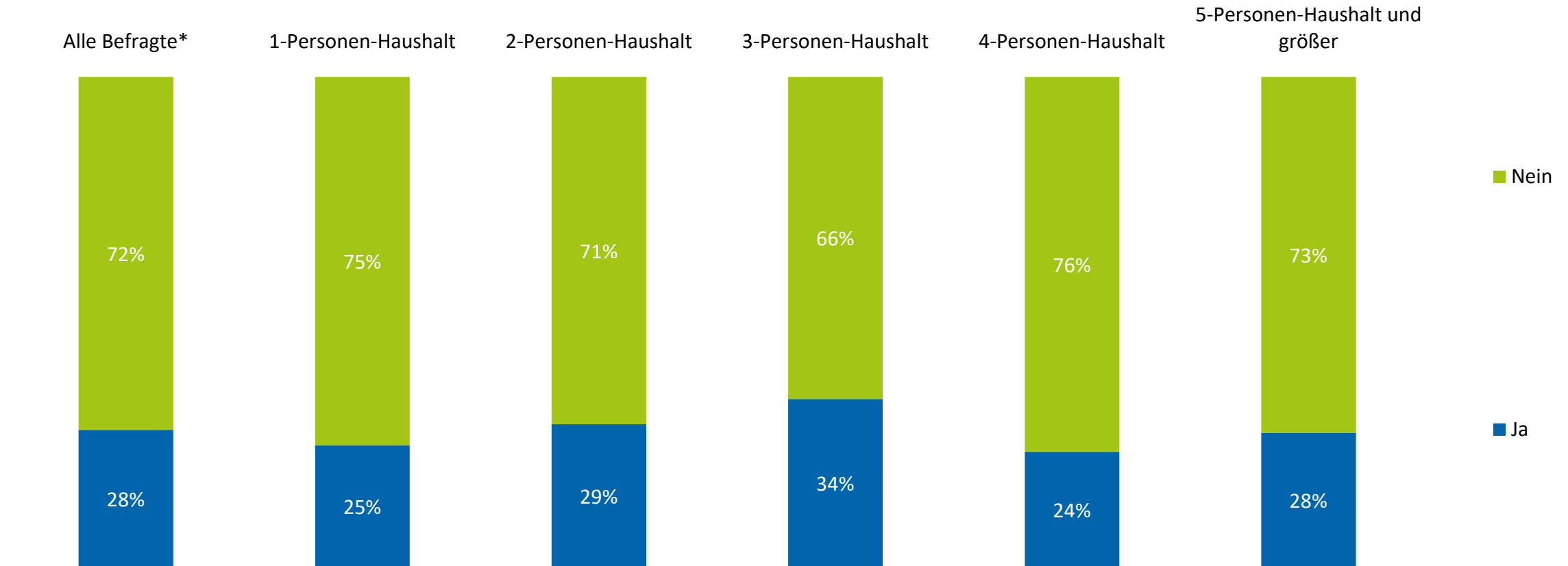


Basis: Alle Befragte (n = 2.056); Angaben in % der Befragten (Abweichungen aus den Einzelwerten sind rundungsbedingt)

Frage: Wenn Sie einmal alle Ihre Wanderungen zusammennehmen – sowohl im Urlaub, bei Tagesausflügen oder in der Nähe Ihres Wohnortes: Wie oft gehen Sie im Jahr wandern?

Quelle: Deutsches Institut für Tourismusforschung, 2023.

Selbstbeurteilung als Wanderer nach HH-Größe



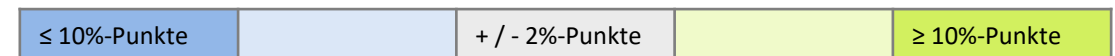
*Basis: Alle Befragte, die mindestens selten wandern (n = 1.551); Angaben in % der Befragten (Abweichungen aus den Einzelwerten sind rundungsbedingt)

Frage: Sie haben angegeben, dass Sie wandern. Würden Sie sich selbst als „Wanderer“ bezeichnen?

Quelle: Deutsches Institut für Tourismusforschung, 2023.

Eigene Wanderaktivität und Selbstbezeichnung als Wanderer – Kreuzauswertung nach HH-Größe

Jährliche Wanderhäufigkeit	Alle Befragte		1-Personen-Haushalt		2-Personen-Haushalt		3-Personen-Haushalt		4-Personen-Haushalt		5-Personen-Haushalt und größer	
	Selbstbezeichnung als Wanderer		Selbstbezeichnung als Wanderer		Selbstbezeichnung als Wanderer		Selbstbezeichnung als Wanderer		Selbstbezeichnung als Wanderer		Selbstbezeichnung als Wanderer	
	Ja	Nein	Ja	Nein	Ja	Nein	Ja	Nein	Ja	Nein	Ja	Nein
Sehr oft (mindestens 10 Mal im Jahr)	47%	13%	39%	12%	51%	14%	33%	15%	62%	13%	64%	16%
Oft (5-9 Mal im Jahr)	35%	23%	39%	20%	33%	23%	44%	24%	23%	22%	32%	31%
Manchmal (1-4 Mal im Jahr)	18%	64%	22%	68%	16%	63%	23%	61%	15%	65%	5%	53%
Spaltensumme	100%	100%	100%	100%	100%	100%	100%	100%	100%	100%	100%	100%



Farbskala: Abweichung in %-Punkten zu allen Befragten

Basis: Alle Befragte, die mindestens manchmal wandern (n = 1.551); Angaben in % der Befragten; Abweichungen aus den Einzelwerten sind rundungsbedingt.

Kreuzung der Fragen: 1) Wenn Sie einmal alle Ihre Wanderungen zusammennehmen – sowohl im Urlaub, bei Tagesausflügen oder in der Nähe Ihres Wohnortes: Wie oft gehen Sie im Jahr wandern? und 2) Würden Sie sich selbst als „Wanderer“ bezeichnen?

Quelle: Deutsches Institut für Tourismusforschung, 2023.

Gründe gegen eigene Bezeichnung als Wanderer Top-Einzelnennungen nach HH-Größe – Teil 1

Top-Einzelnennungen	Alle Befragte*			1-Personen-Haushalt			2-Personen-Haushalt			3-Personen-Haushalt		
	Anzahl Nennungen	Prozent der Nennungen	Prozent der Befragten	Anzahl Nennungen	Prozent der Nennungen	Prozent der Befragten	Anzahl Nennungen	Prozent der Nennungen	Prozent der Befragten	Anzahl Nennungen	Prozent der Nennungen	Prozent der Befragten
1 wandere zu selten / wenig / nicht so oft	409	29,2%	36,6%	111	28,8%	36,5%	148	28,2%	35,1%	65	31,9%	40,0%
2 bin eher / nur Spaziergänger / gehe spazieren	180	12,8%	16,1%	49	12,7%	16,1%	71	13,6%	16,9%	25	12,1%	15,1%
3 zu kurz / (nur) kürzere Strecken / nicht so lange Strecken	94	6,7%	8,4%	22	5,8%	7,3%	39	7,4%	9,2%	13	6,2%	7,7%
4 zu unregelmäßig / (nur) gelegentlich / nicht regelmäßig genug	79	5,7%	7,1%	22	5,8%	7,3%	22	4,2%	5,2%	19	9,1%	11,4%
5 gehe ohne (passende / spezielle) Ausrüstung / bin nicht richtig ausgestattet	55	3,9%	4,9%	13	3,4%	4,3%	17	3,2%	4,0%	3	1,5%	1,8%
6 weiß nicht / keine Ahnung	37	2,6%	3,3%	9	2,4%	3,0%	9	1,7%	2,1%	7	3,6%	4,5%
7 bin ich nicht / bin kein typischer Wanderer / passt nicht zu mir	25	1,8%	2,3%	4	1,1%	1,4%	14	2,6%	3,2%	2	0,7%	0,9%
7 nicht ernst / seriös genug / zu amateurhaft / nicht professionell genug	25	1,8%	2,2%	6	1,6%	2,1%	10	1,9%	2,3%	2	1,0%	1,2%
9 wandere (nur) im Urlaub	22	1,6%	2,0%	4	1,0%	1,3%	10	2,0%	2,4%	6	2,8%	3,5%
9 kann wegen Gesundheit / körperlicher Verfassung nicht mehr	22	1,5%	1,9%	7	1,7%	2,2%	9	1,6%	2,0%	1	0,6%	0,8%

*Basis: Alle Befragte, die mindestens manchmal wandern, sich selbst aber nicht als Wanderer bezeichnen (n = 1.115); Abweichungen aus den Einzelwerten sind rundungsbedingt.

Frage: Warum bezeichnen Sie sich selbst nicht als „Wanderer“?

Quelle: Deutsches Institut für Tourismusforschung, 2023

Gründe gegen eigene Bezeichnung als Wanderer Top-Einzelnennungen nach HH-Größe – Teil 2

Top-Einzelnennungen	Alle Befragte*			4-Personen-Haushalt			5-Personen-Haushalt und größer		
	Anzahl Nennungen	Prozent der Nennungen	Prozent der Befragten	Anzahl Nennungen	Prozent der Nennungen	Prozent der Befragten	Anzahl Nennungen	Prozent der Nennungen	Prozent der Befragten
1 wandere zu selten / wenig / nicht so oft	409	29,2%	36,6%	68	31,2%	40,6%	16	22,0%	27,4%
2 bin eher / nur Spaziergänger / gehe spazieren	180	12,8%	16,1%	26	11,9%	15,6%	8	11,4%	14,2%
3 zu kurz / (nur) kürzere Strecken / nicht so lange Strecken	94	6,7%	8,4%	13	6,0%	7,8%	7	9,8%	12,2%
4 zu unregelmäßig / (nur) gelegentlich / nicht regelmäßig genug	79	5,7%	7,1%	14	6,4%	8,3%	2	3,0%	3,8%
5 gehe ohne (passende / spezielle) Ausrüstung / bin nicht richtig ausgestattet	55	3,9%	4,9%	20	9,2%	12,0%	2	3,0%	3,8%
6 weiß nicht / keine Ahnung	37	2,6%	3,3%	12	5,3%	6,9%	0	0,0%	0,0%
7 bin ich nicht / bin kein typischer Wanderer / passt nicht zu mir	25	1,8%	2,3%	5	2,1%	2,8%	1	2,0%	2,5%
7 nicht ernst / seriös genug / zu amateurhaft / nicht professionell genug	25	1,8%	2,2%	3	1,2%	1,6%	4	5,3%	6,7%
9 wandere (nur) im Urlaub	22	1,6%	2,0%	2	0,9%	1,2%	0	0,0%	0,0%
9 kann wegen Gesundheit / körperlicher Verfassung nicht mehr	22	1,5%	1,9%	1	0,4%	0,5%	4	5,7%	7,2%

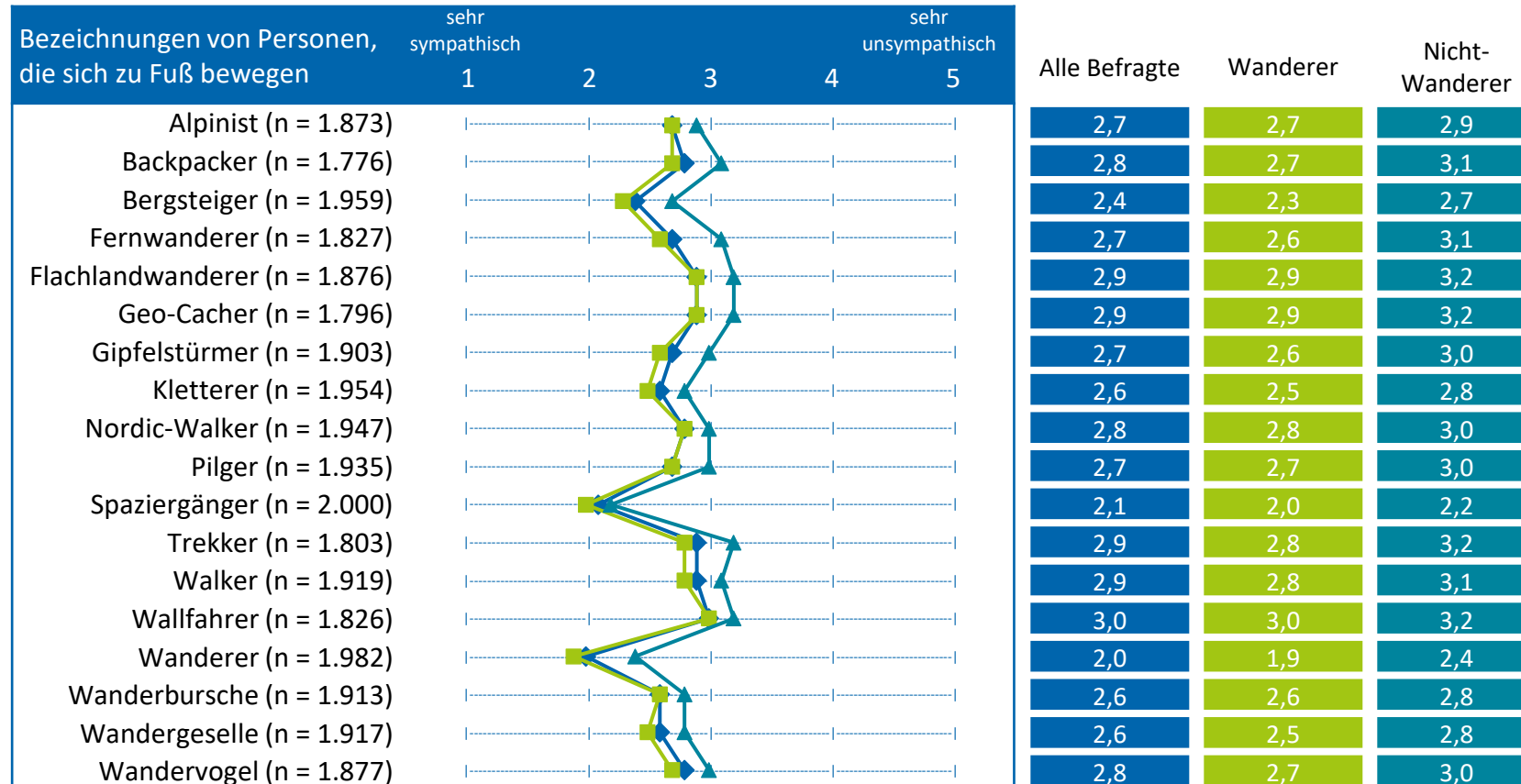
*Basis: Alle Befragte, die mindestens manchmal wandern, sich selbst aber nicht als Wanderer bezeichnen (n = 1.115); Abweichungen aus den Einzelwerten sind rundungsbedingt.

Frage: Warum bezeichnen Sie sich selbst nicht als „Wanderer“?

Quelle: Deutsches Institut für Tourismusforschung, 2023

Kreuzauswertungen nach eigener Wanderaktivität

Sympathie von Bezeichnungen von Personen, die sich zu Fuß bewegen nach eigener Wanderaktivität

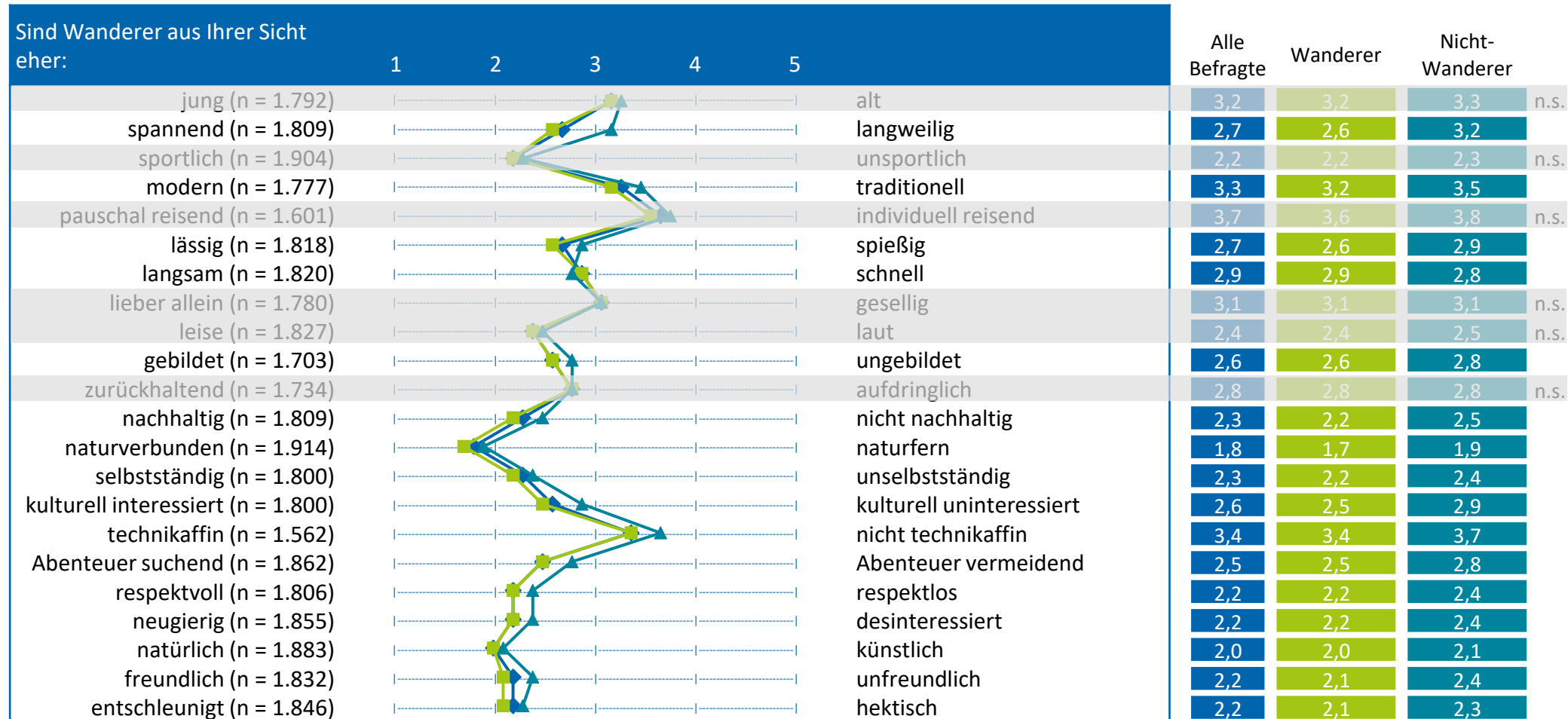


Basis: Alle Befragte (n = 2.056); Angaben in % der Befragten (Abweichungen aus den Einzelwerten sind rundungsbedingt); Mittelwerte (Skala von 1 = „sehr sympathisch“ bis 5 = „sehr unsympathisch“)

Frage: Nachfolgend sehen Sie einige Bezeichnungen von Personen, die sich zu Fuß bewegen. Wie sympathisch ist Ihnen die jeweilige Bezeichnung?

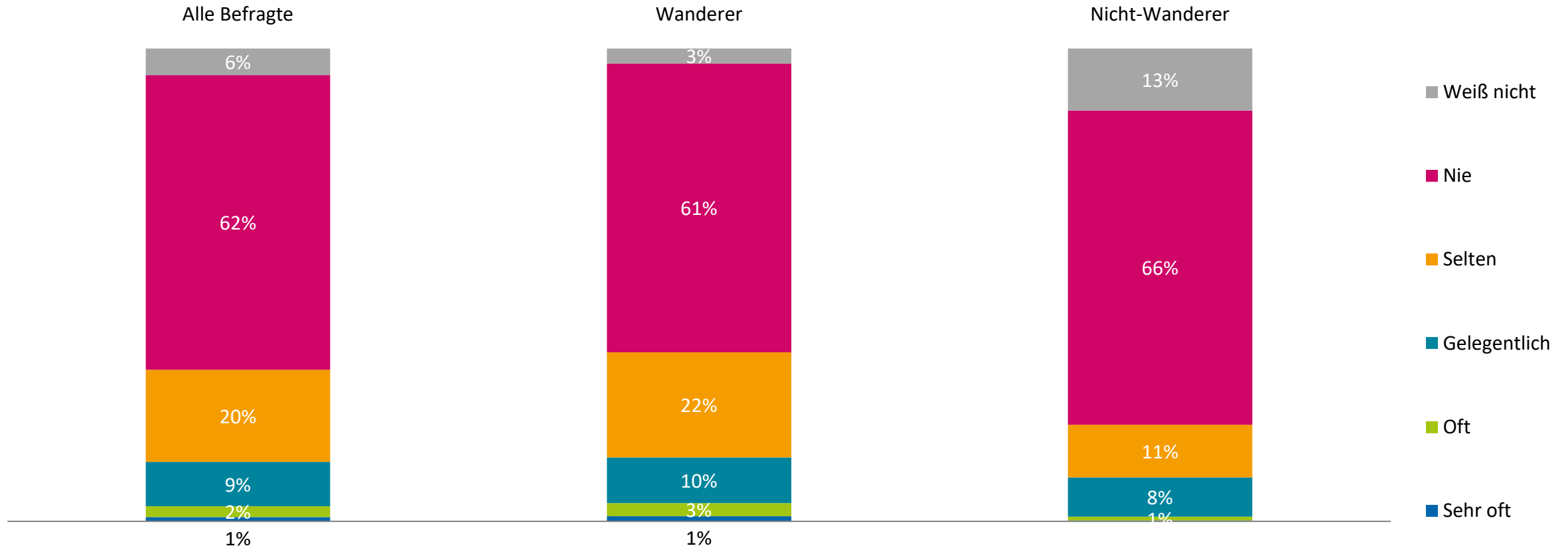
Quelle: Deutsches Institut für Tourismusforschung, 2023.

Beurteilung von Wanderern anhand von Gegensatzpaaren nach eigener Wanderaktivität



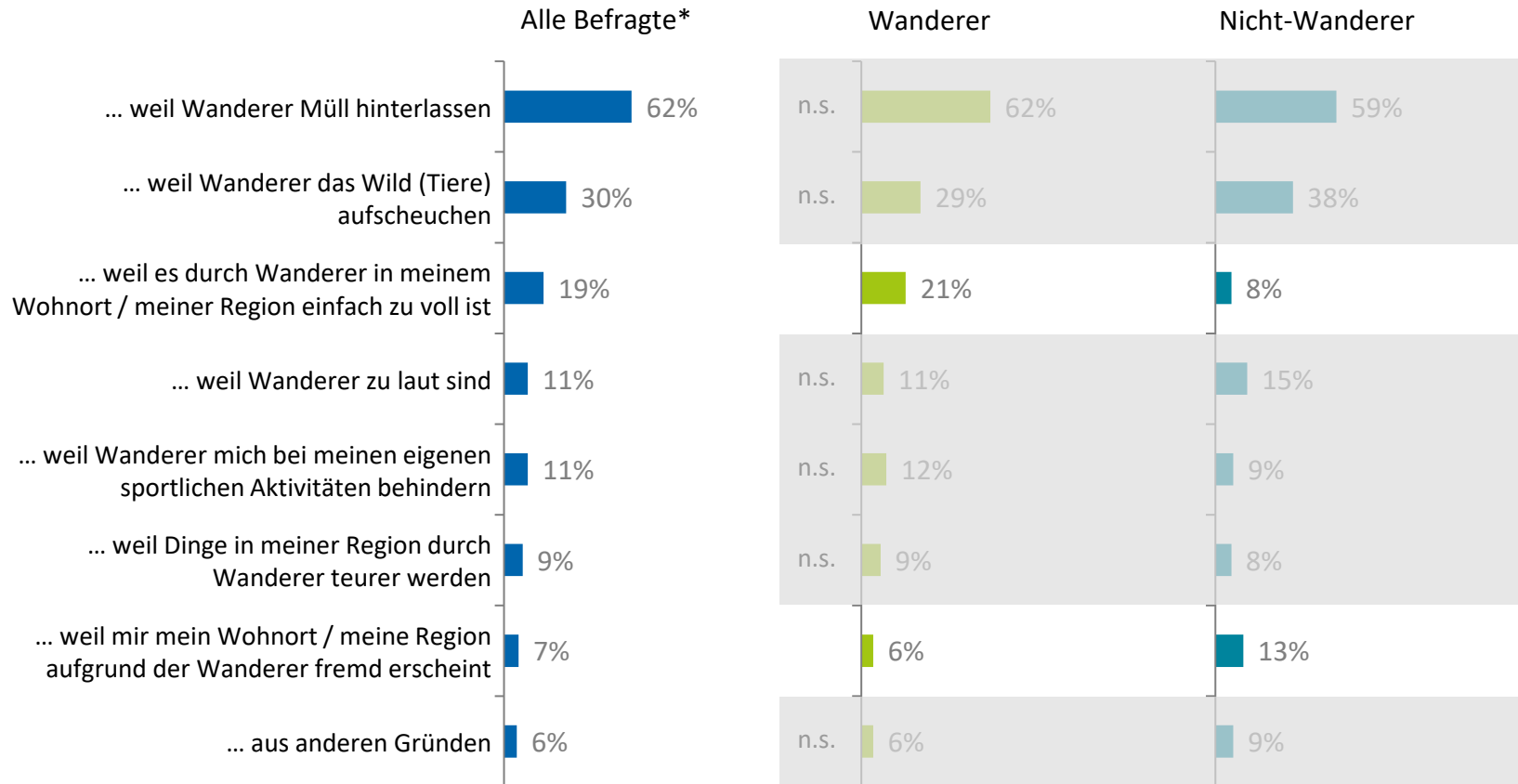
Basis: Alle Befragte (n = 2.056);
Mittelwerte (Skala von 1 bis 5)
Frage: Nachfolgend sehen Sie einige Gegensatzpaare. Bitte geben Sie an, inwiefern diese aus Ihrer Sicht auf „Wanderer“ im Allgemeinen zutreffen.
Quelle: Deutsches Institut für Tourismusforschung, 2023.

Störungen durch Wanderer im Alltag nach eigener Wanderaktivität



Basis: Alle Befragte (n = 2.056); Angaben in % der Befragten (Abweichungen aus den Einzelwerten sind rundungsbedingt)
Frage: Wie häufig gibt es in Ihrem Alltag Situationen, bei denen Sie sich durch Wanderer gestört fühlen?
Quelle: Deutsches Institut für Tourismusforschung, 2023.

Störungen durch Wanderer im Alltag nach eigener Wanderaktivität

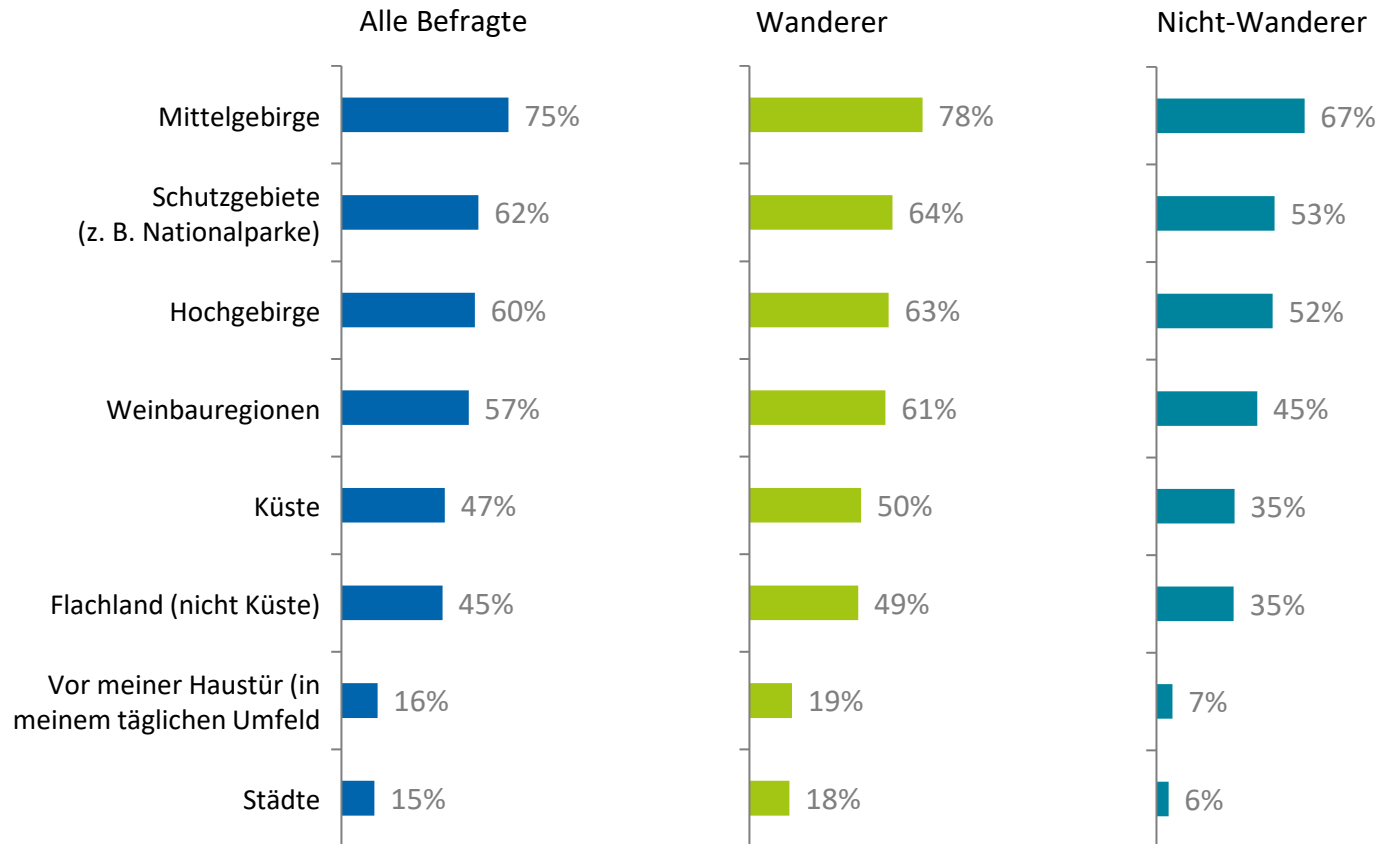


* Basis: Alle Befragte, die sich durch Wanderer mindestens selten gestört fühlen (n = 660)

Frage: Warum fühlen Sie sich durch Wanderer gestört?

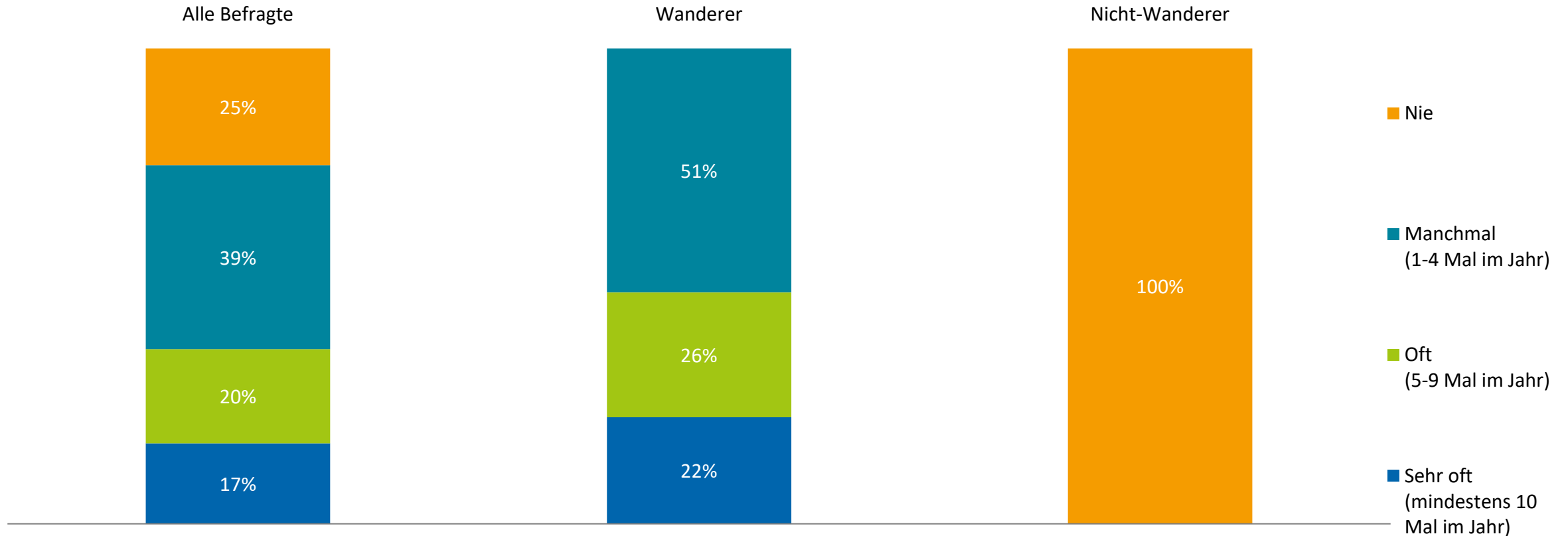
Quelle: Deutsches Institut für Tourismusforschung, 2023.

Annahmen über bevorzugte Wandergebiete nach eigener Wanderaktivität



Basis: Alle Befragte (n = 2.056); Top-2-Box in % der Befragten (Skala von 1 = „sehr oft“ bis 5 = „nie“)
Frage: Was denken Sie, wie häufig Wanderer in den nachfolgenden Gebieten unterwegs sind?
Quelle: Deutsches Institut für Tourismusforschung, 2023.

Eigene Wanderaktivität nach eigener Wanderaktivität



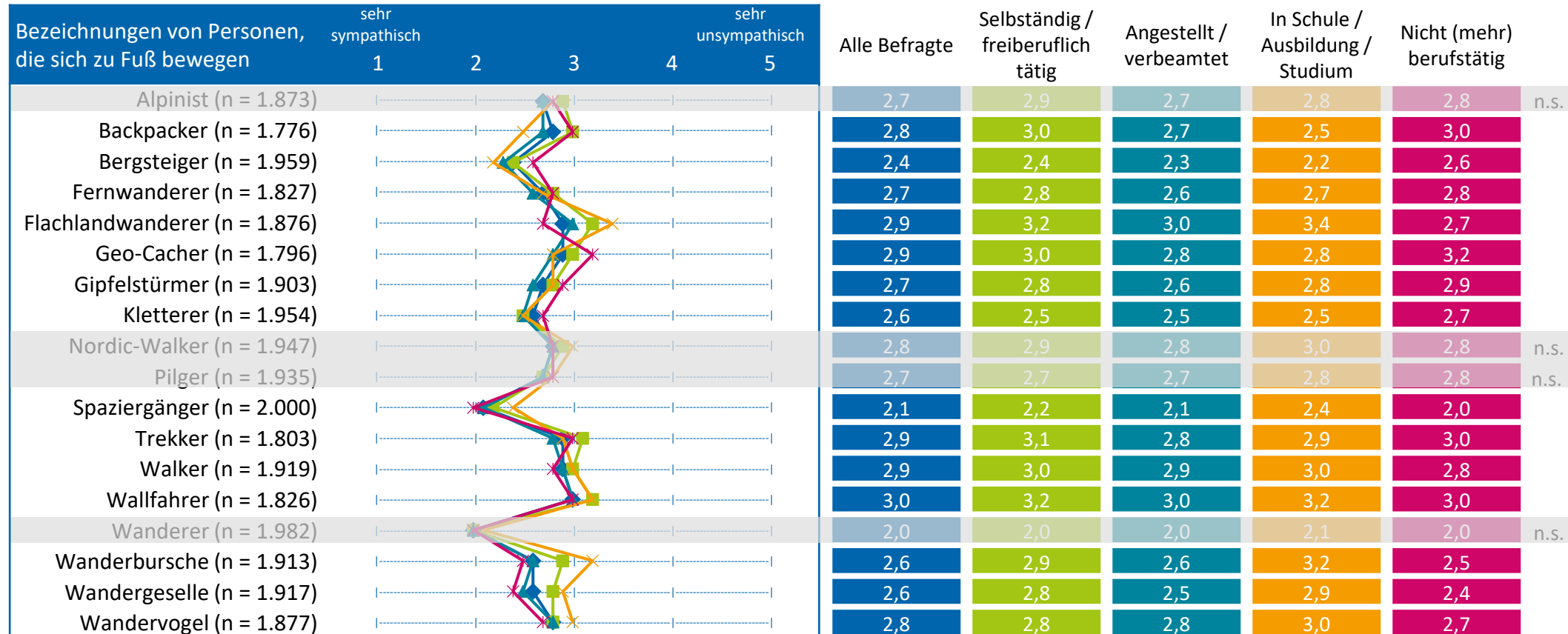
Basis: Alle Befragte (n = 2.056); Angaben in % der Befragten (Abweichungen aus den Einzelwerten sind rundungsbedingt)

Frage: Wenn Sie einmal alle Ihre Wanderungen zusammennehmen – sowohl im Urlaub, bei Tagesausflügen oder in der Nähe Ihres Wohnortes: Wie oft gehen Sie im Jahr wandern?

Quelle: Deutsches Institut für Tourismusforschung, 2023.

Kreuzauswertungen nach Berufsgruppen

Sympathie von Bezeichnungen von Personen, die sich zu Fuß bewegen nach Berufsgruppen



Basis: Alle Befragte (n = 2.056); Angaben in % der Befragten (Abweichungen aus den Einzelwerten sind rundungsbedingt); Mittelwerte (Skala von 1 = „sehr sympathisch“ bis 5 = „sehr unsympathisch“)

Frage: Nachfolgend sehen Sie einige Bezeichnungen von Personen, die sich zu Fuß bewegen. Wie sympathisch ist Ihnen die jeweilige Bezeichnung?

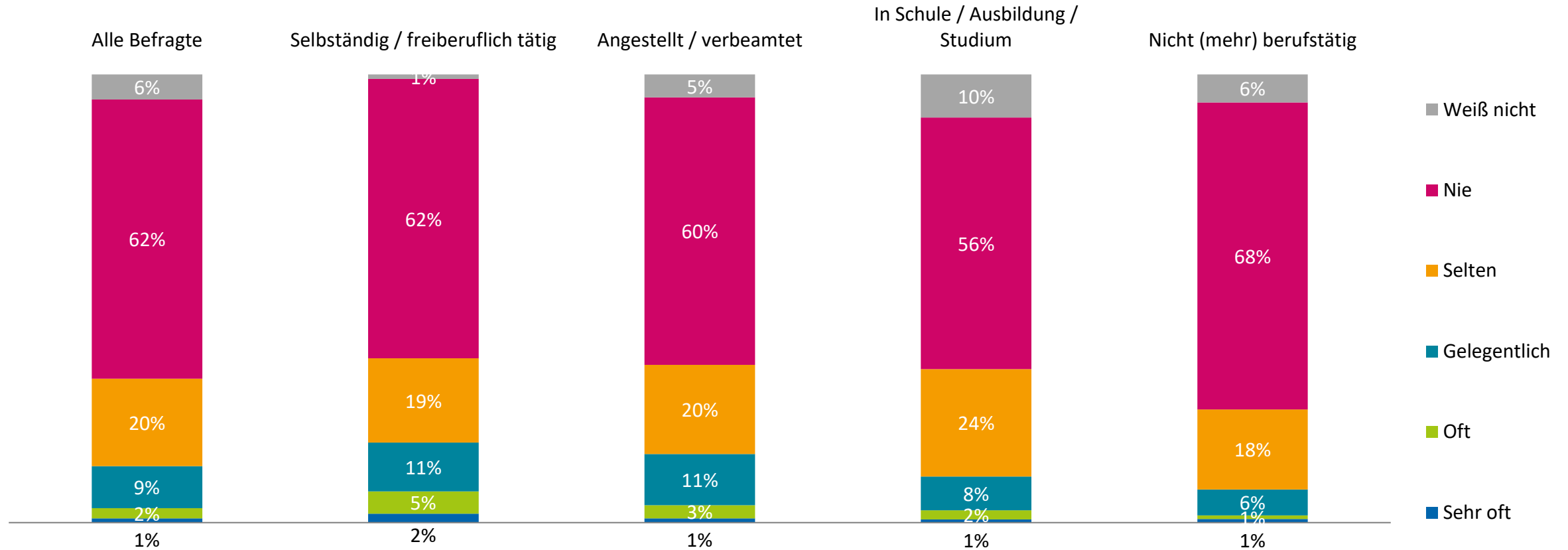
Quelle: Deutsches Institut für Tourismusforschung, 2023.

Beurteilung von Wanderern anhand von Gegensatzpaaren nach Berufsgruppen

Basis: Alle Befragte (n = 2.056); Mittelwerte (Skala von 1 bis 5)
Frage: Nachfolgend sehen Sie einige Gegensatzpaare. Bitte geben Sie an, inwiefern diese aus Ihrer Sicht auf „Wanderer“ im Allgemeinen zutreffen.
Quelle: Deutsches Institut für Tourismusforschung, 2023.

Sind Wanderer aus Ihrer Sicht eher:	1	2	3	4	5		Alle Befragte	Selbständig / freiberuflich tätig	Angestellt / verbeamtet	In Schule / Ausbildung / Studium	Nicht (mehr) berufstätig	
jung (n = 1.792)						alt	3,2	3,2	3,2	3,2	3,2	n.s.
spannend (n = 1.809)						langweilig	2,7	2,6	2,7	2,7	2,8	n.s.
sportlich (n = 1.904)						unsportlich	2,2	2,5	2,2	2,0	2,3	
modern (n = 1.777)						traditionell	3,3	3,4	3,3	3,3	3,3	n.s.
pauschal reisend (n = 1.601)						individuell reisend	3,7	3,4	3,7	3,7	3,7	
lässig (n = 1.818)						spießig	2,7	2,8	2,7	2,8	2,6	n.s.
langsam (n = 1.820)						schnell	2,9	2,9	2,9	3,3	2,9	
lieber allein (n = 1.780)						gesellig	3,1	3,0	3,1	3,2	3,2	n.s.
leise (n = 1.827)						laut	2,4	2,5	2,4	2,7	2,5	
gebildet (n = 1.703)						ungebildet	2,6	2,5	2,6	2,6	2,7	
zurückhaltend (n = 1.734)						aufdringlich	2,8	2,6	2,8	3,0	2,7	n.s.
nachhaltig (n = 1.809)						nicht nachhaltig	2,3	2,4	2,3	2,2	2,3	n.s.
naturverbunden (n = 1.914)						naturfern	1,8	1,8	1,7	1,8	1,8	n.s.
selbstständig (n = 1.800)						unselbstständig	2,3	2,3	2,2	2,2	2,3	n.s.
kulturell interessiert (n = 1.800)						kulturell uninteressiert	2,6	2,4	2,6	2,3	2,7	
technikaffin (n = 1.562)						nicht technikaffin	3,4	3,4	3,4	3,5	3,6	
Abenteuer suchend (n = 1.862)						Abenteuer vermeidend	2,5	2,7	2,5	2,2	2,7	
respektvoll (n = 1.806)						respektlos	2,2	2,5	2,3	2,3	2,2	n.s.
neugierig (n = 1.855)						desinteressiert	2,2	2,1	2,2	2,1	2,3	
natürlich (n = 1.883)						künstlich	2,0	2,2	2,0	2,1	2,0	
freundlich (n = 1.832)						unfreundlich	2,2	2,2	2,2	2,1	2,2	n.s.
entschleunigt (n = 1.846)						hektisch	2,2	2,2	2,1	2,3	2,2	n.s.

Störungen durch Wanderer im Alltag nach Berufsgruppen

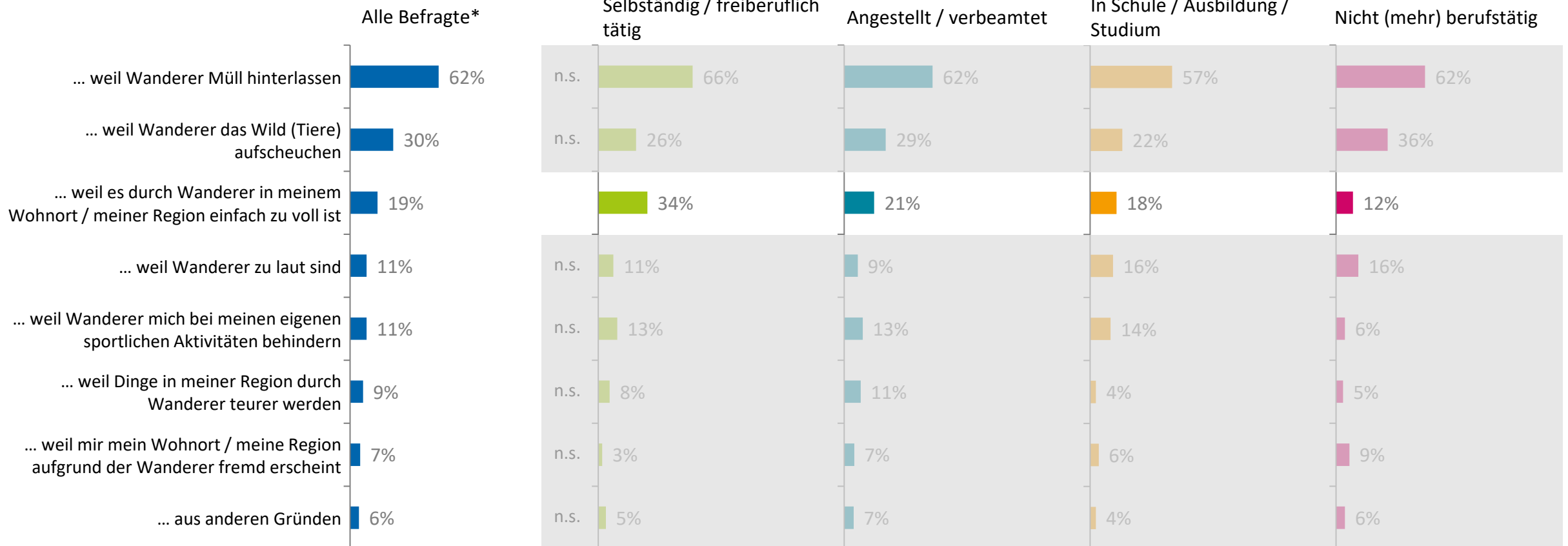


Basis: Alle Befragte (n = 2.056); Angaben in % der Befragten (Abweichungen aus den Einzelwerten sind rundungsbedingt)

Frage: Wie häufig gibt es in Ihrem Alltag Situationen, bei denen Sie sich durch Wanderer gestört fühlen?

Quelle: Deutsches Institut für Tourismusforschung, 2023.

Störungen durch Wanderer im Alltag nach Berufsgruppen

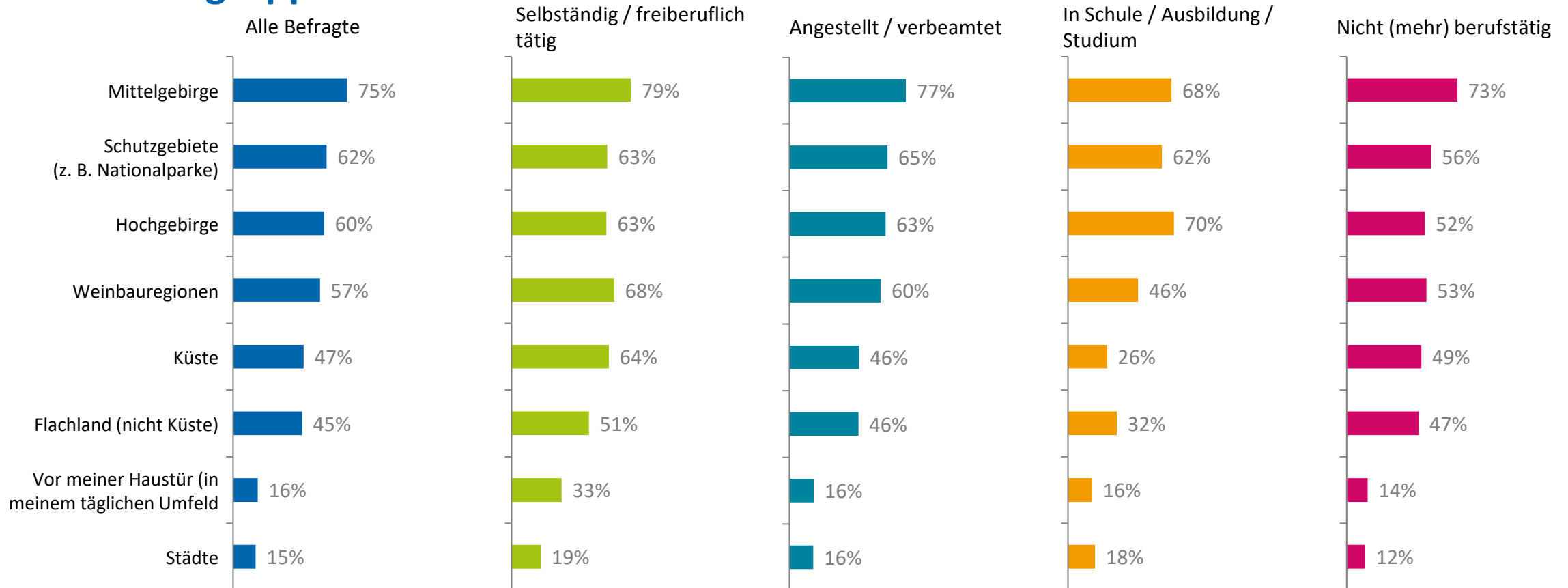


* Basis: Alle Befragte, die sich durch Wanderer mindestens selten gestört fühlen (n = 660)

Frage: Warum fühlen Sie sich durch Wanderer gestört?

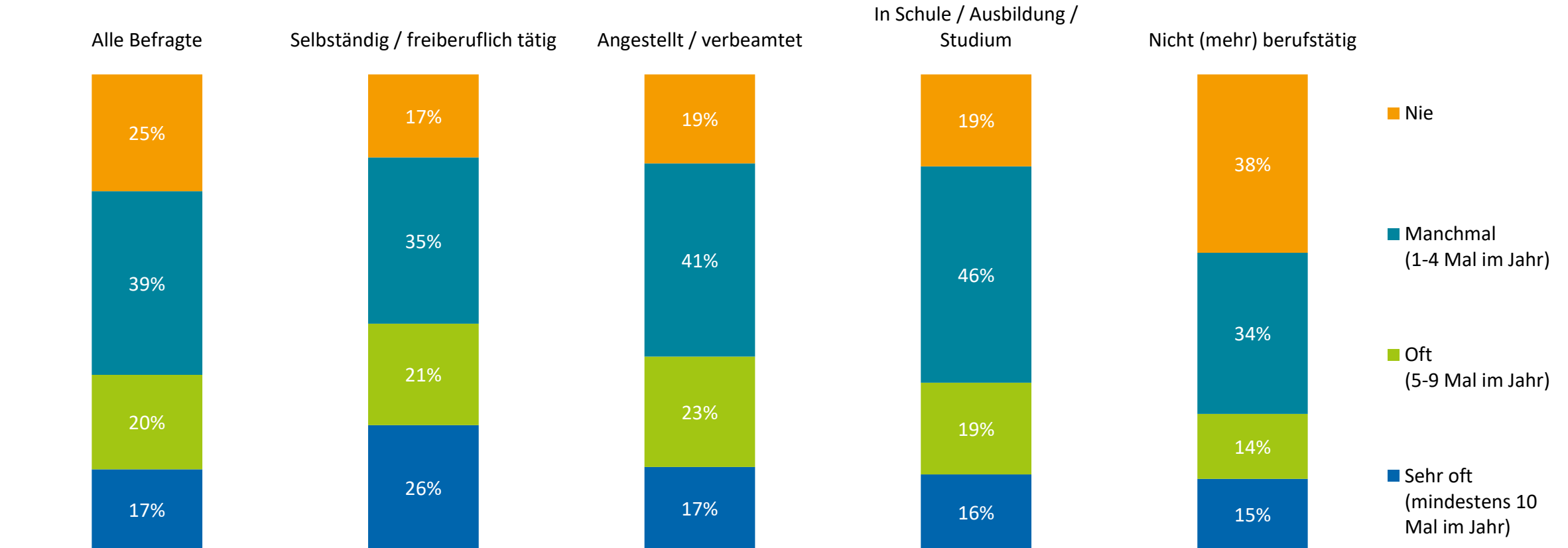
Quelle: Deutsches Institut für Tourismusforschung, 2023.

Annahmen über bevorzugte Wandergebiete nach Berufsgruppen



Basis: Alle Befragte (n = 2.056); Top-2-Box in % der Befragten (Skala von 1 = „sehr oft“ bis 5 = „nie“)
Frage: Was denken Sie, wie häufig Wanderer in den nachfolgenden Gebieten unterwegs sind?
Quelle: Deutsches Institut für Tourismusforschung, 2023.

Eigene Wanderaktivität nach Berufsgruppen

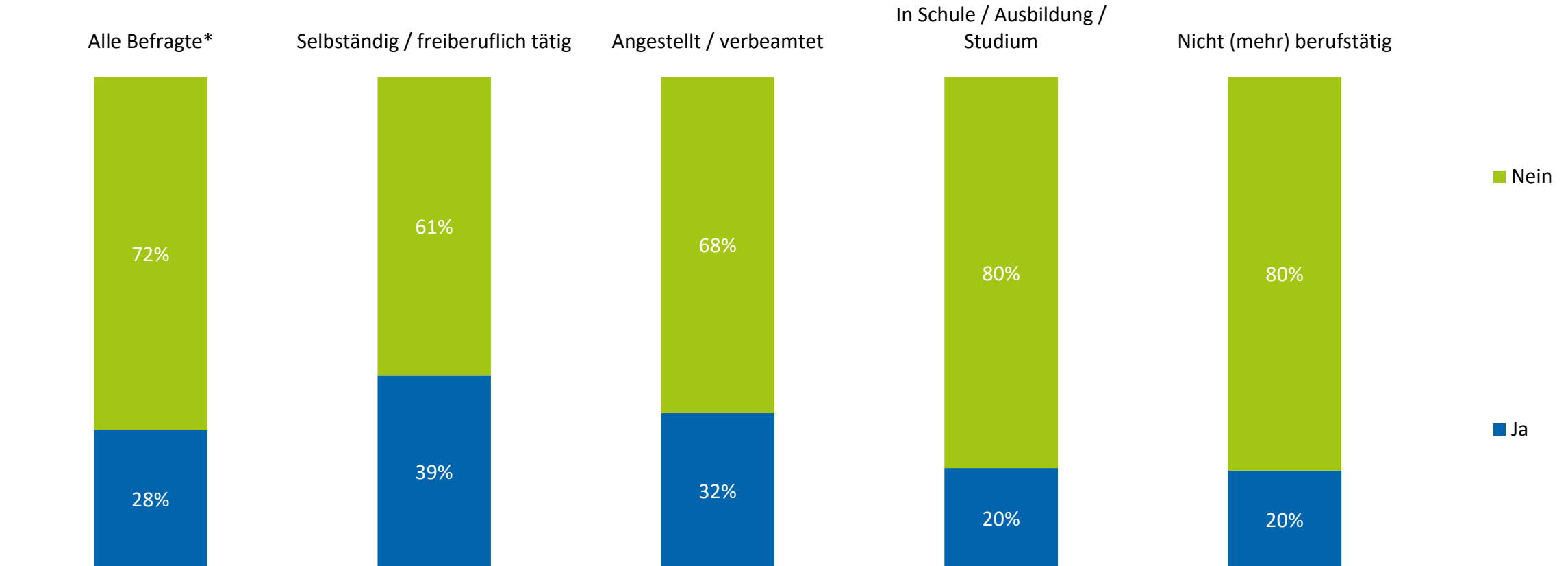


Basis: Alle Befragte (n = 2.056); Angaben in % der Befragten (Abweichungen aus den Einzelwerten sind rundungsbedingt)

Frage: Wenn Sie einmal alle Ihre Wanderungen zusammennehmen – sowohl im Urlaub, bei Tagesausflügen oder in der Nähe Ihres Wohnortes: Wie oft gehen Sie im Jahr wandern?

Quelle: Deutsches Institut für Tourismusforschung, 2023.

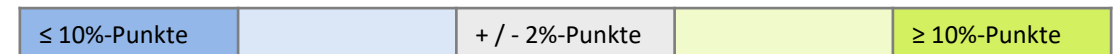
Selbstbeurteilung als Wanderer nach Berufsgruppen



*Basis: Alle Befragte, die mindestens selten wandern (n = 1.551); Angaben in % der Befragten (Abweichungen aus den Einzelwerten sind rundungsbedingt)
Frage: Sie haben angegeben, dass Sie wandern. Würden Sie sich selbst als „Wanderer“ bezeichnen?
Quelle: Deutsches Institut für Tourismusforschung, 2023.

Eigene Wanderaktivität und Selbstbezeichnung als Wanderer – Kreuzauswertung nach Berufsgruppen

Jährliche Wanderhäufigkeit	Alle Befragte		Selbständig / freiberuflich tätig		Angestellt / verbeamtet		In Schule / Ausbildung / Studium		Nicht (mehr) berufstätig	
	Selbstbezeichnung als Wanderer		Selbstbezeichnung als Wanderer		Selbstbezeichnung als Wanderer		Selbstbezeichnung als Wanderer		Selbstbezeichnung als Wanderer	
	Ja	Nein	Ja	Nein	Ja	Nein	Ja	Nein	Ja	Nein
Sehr oft (mindestens 10 Mal im Jahr)	47%	13%	47%	20%	43%	12%	50%	12%	58%	15%
Oft (5-9 Mal im Jahr)	35%	23%	21%	30%	39%	24%	29%	22%	29%	20%
Manchmal (1-4 Mal im Jahr)	18%	64%	32%	50%	18%	65%	21%	66%	13%	65%
Spaltensumme	100%	100%	100%	100%	100%	100%	100%	100%	100%	100%



Farbskala: Abweichung in %-Punkten zu allen Befragten

Basis: Alle Befragte, die mindestens manchmal wandern (n = 1.551); Angaben in % der Befragten; Abweichungen aus den Einzelwerten sind rundungsbedingt.

Kreuzung der Fragen: 1) Wenn Sie einmal alle Ihre Wanderungen zusammennehmen – sowohl im Urlaub, bei Tagesausflügen oder in der Nähe Ihres Wohnortes: Wie oft gehen Sie im Jahr wandern? und 2) Würden Sie sich selbst als „Wanderer“ bezeichnen?

Quelle: Deutsches Institut für Tourismusforschung, 2023.

Gründe gegen eigene Bezeichnung als Wanderer Top-Einzelnennungen nach Berufsgruppen

Top-Einzelnennungen	Alle Befragte*			Selbständig / freiberuflich tätig			Angestellt / verbeamtet			In Schule / Ausbildung / Studium			Nicht (mehr) berufstätig		
	Anzahl Nennungen	Prozent der Nennungen	Prozent der Befragten	Anzahl Nennungen	Prozent der Nennungen	Prozent der Befragten	Anzahl Nennungen	Prozent der Nennungen	Prozent der Befragten	Anzahl Nennungen	Prozent der Nennungen	Prozent der Befragten	Anzahl Nennungen	Prozent der Nennungen	Prozent der Befragten
1 wandere zu selten / wenig / nicht so oft	409	29,2%	36,6%	12	18,5%	23,3%	250	30,0%	38,4%	44	35,2%	46,5%	103	26,9%	32,2%
2 bin eher / nur Spaziergänger / gehe spazieren	180	12,8%	16,1%	9	13,3%	16,8%	113	13,5%	17,3%	10	8,2%	10,8%	48	12,5%	15,1%
3 zu kurz / (nur) kürzere Strecken / nicht so lange Strecken	94	6,7%	8,4%	2	3,0%	3,7%	48	5,8%	7,4%	6	5,2%	6,9%	37	9,7%	11,6%
4 zu unregelmäßig / (nur) gelegentlich / nicht regelmäßig genug	79	5,7%	7,1%	7	10,9%	13,8%	48	5,8%	7,4%	11	8,5%	11,2%	13	3,5%	4,2%
5 gehe ohne (passende / spezielle) Ausrüstung / bin nicht richtig ausgestattet	55	3,9%	4,9%	1	1,2%	1,5%	43	5,1%	6,6%	4	3,0%	4,0%	8	2,1%	2,5%
6 weiß nicht / keine Ahnung	37	2,6%	3,3%	4	7,0%	8,8%	16	1,9%	2,4%	5	4,3%	5,7%	11	2,9%	3,4%
7 bin ich nicht / bin kein typischer Wanderer / passt nicht zu mir	25	1,8%	2,3%	1	2,2%	2,8%	17	2,1%	2,6%	2	1,7%	2,2%	5	1,3%	1,5%
7 nicht ernst / seriös genug / zu amateurhaft / nicht professionell genug	25	1,8%	2,2%	3	5,0%	6,3%	17	2,0%	2,6%	2	1,7%	2,2%	2	0,6%	0,8%
9 wandere (nur) im Urlaub	22	1,6%	2,0%	0	0,0%	0,0%	11	1,3%	1,6%	0	0,0%	0,0%	11	2,9%	3,5%
9 kann wegen Gesundheit / körperlicher Verfassung nicht mehr	22	1,5%	1,9%	0	0,0%	0,0%	6	0,7%	0,9%	0	0,0%	0,0%	16	4,1%	4,9%

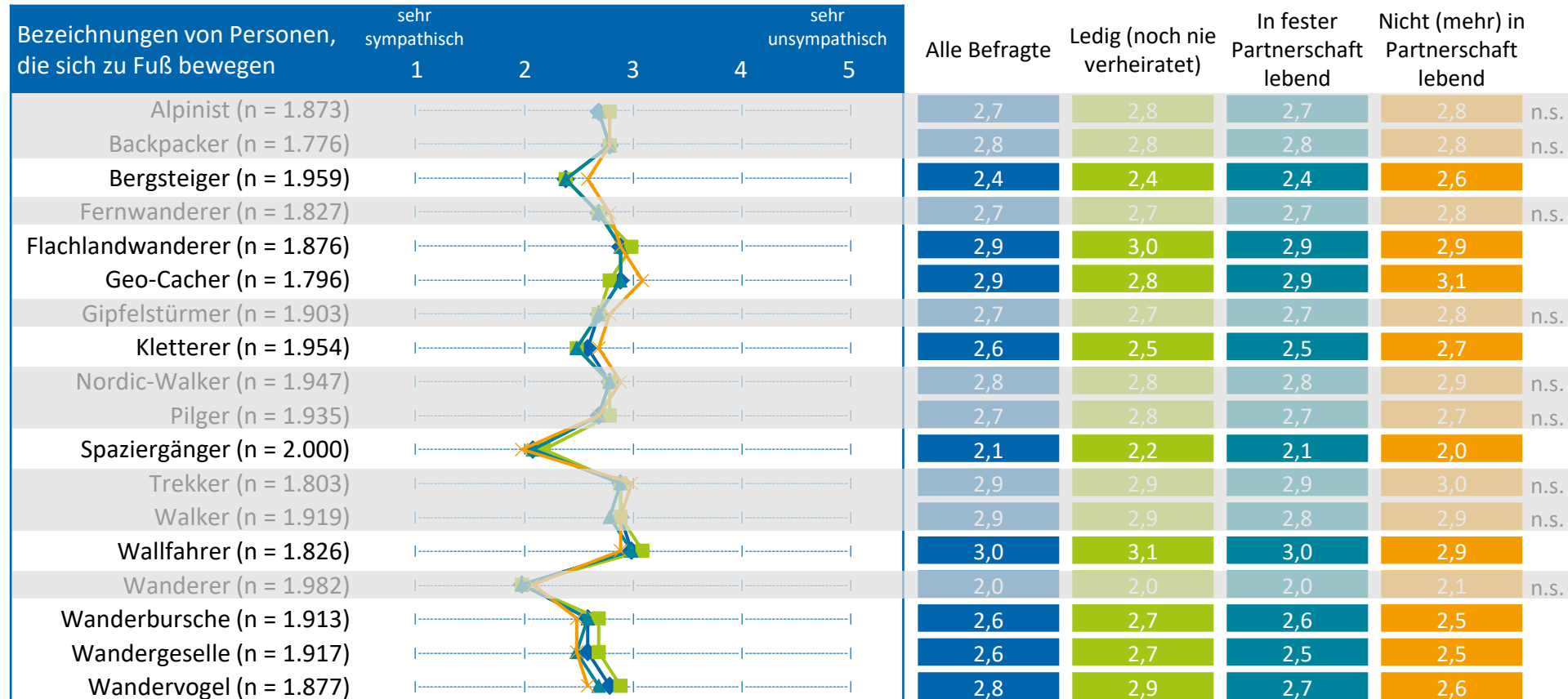
*Basis: Alle Befragte, die mindestens manchmal wandern, sich selbst aber nicht als Wanderer bezeichnen (n = 1.115); Abweichungen aus den Einzelwerten sind rundungsbedingt.

Frage: Warum bezeichnen Sie sich selbst nicht als „Wanderer“?

Quelle: Deutsches Institut für Tourismusforschung, 2023

Kreuzauswertungen nach Lebenssituation

Sympathie von Bezeichnungen von Personen, die sich zu Fuß bewegen nach Lebenssituation

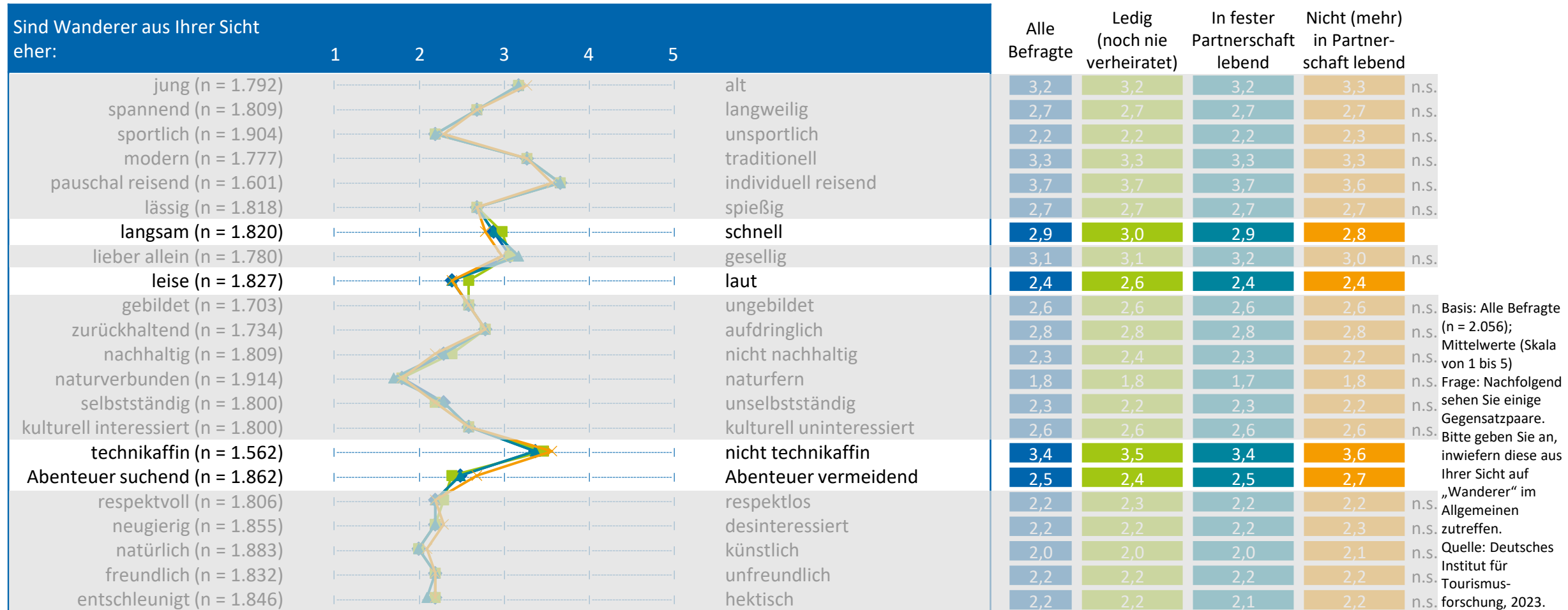


Basis: Alle Befragte (n = 2.056); Angaben in % der Befragten (Abweichungen aus den Einzelwerten sind rundungsbedingt); Mittelwerte (Skala von 1 = „sehr sympathisch“ bis 5 = „sehr unsympathisch“)

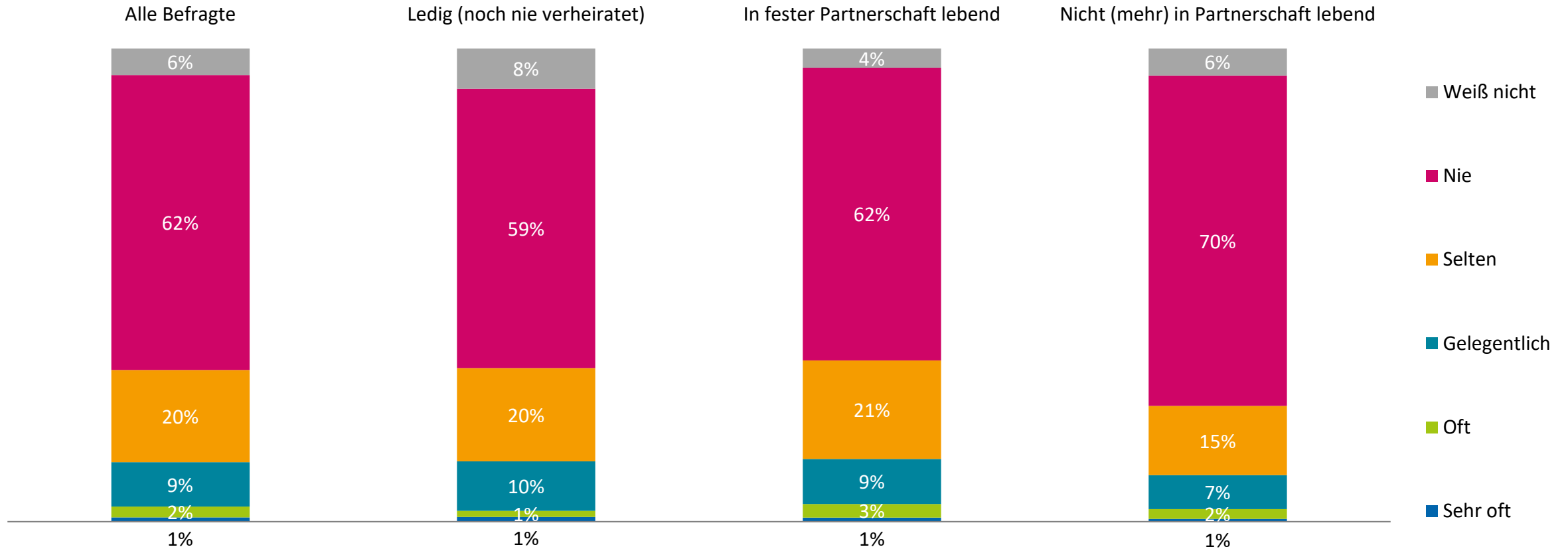
Frage: Nachfolgend sehen Sie einige Bezeichnungen von Personen, die sich zu Fuß bewegen. Wie sympathisch ist Ihnen die jeweilige Bezeichnung?

Quelle: Deutsches Institut für Tourismusforschung, 2023.

Beurteilung von Wanderern anhand von Gegensatzpaaren nach Lebenssituation

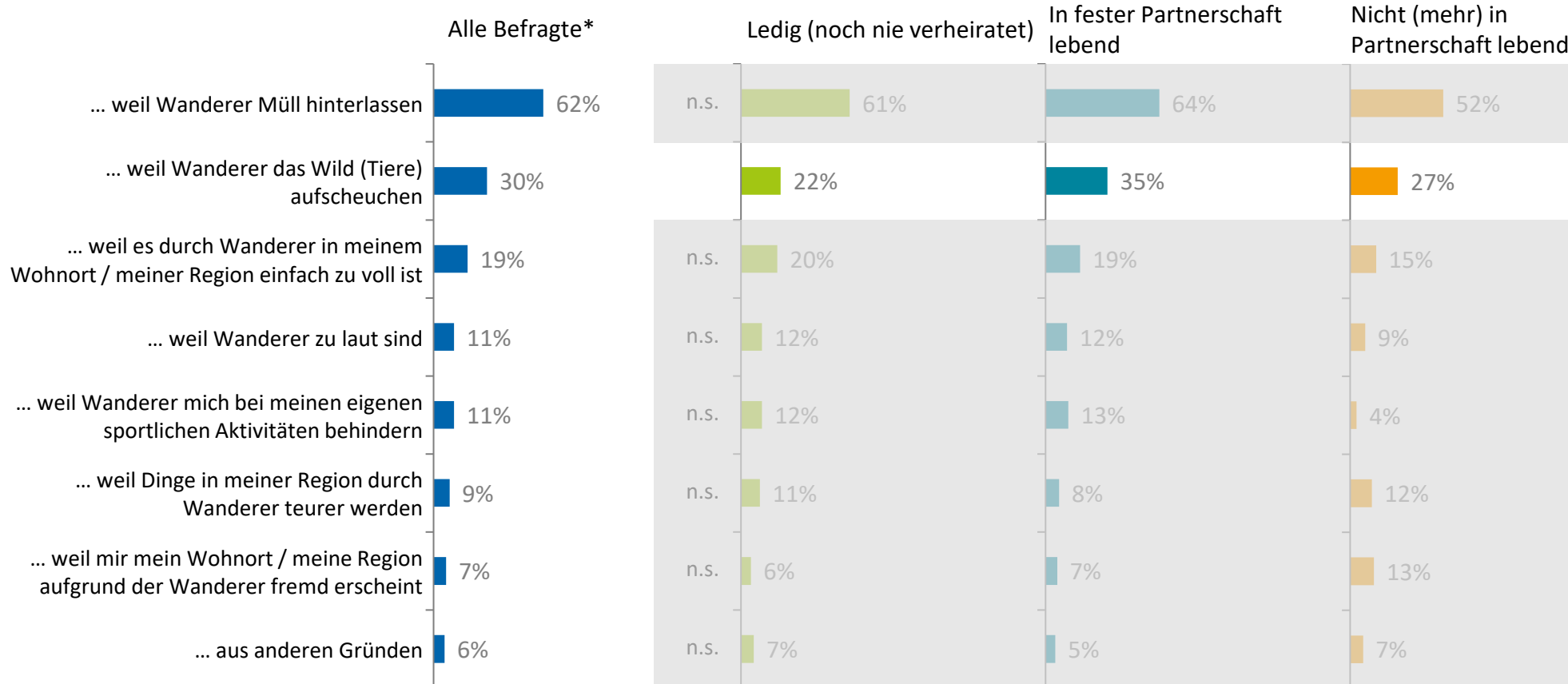


Störungen durch Wanderer im Alltag nach Lebenssituation



Basis: Alle Befragte (n = 2.056); Angaben in % der Befragten (Abweichungen aus den Einzelwerten sind rundungsbedingt)
Frage: Wie häufig gibt es in Ihrem Alltag Situationen, bei denen Sie sich durch Wanderer gestört fühlen?
Quelle: Deutsches Institut für Tourismusforschung, 2023.

Störungen durch Wanderer im Alltag nach Lebenssituation

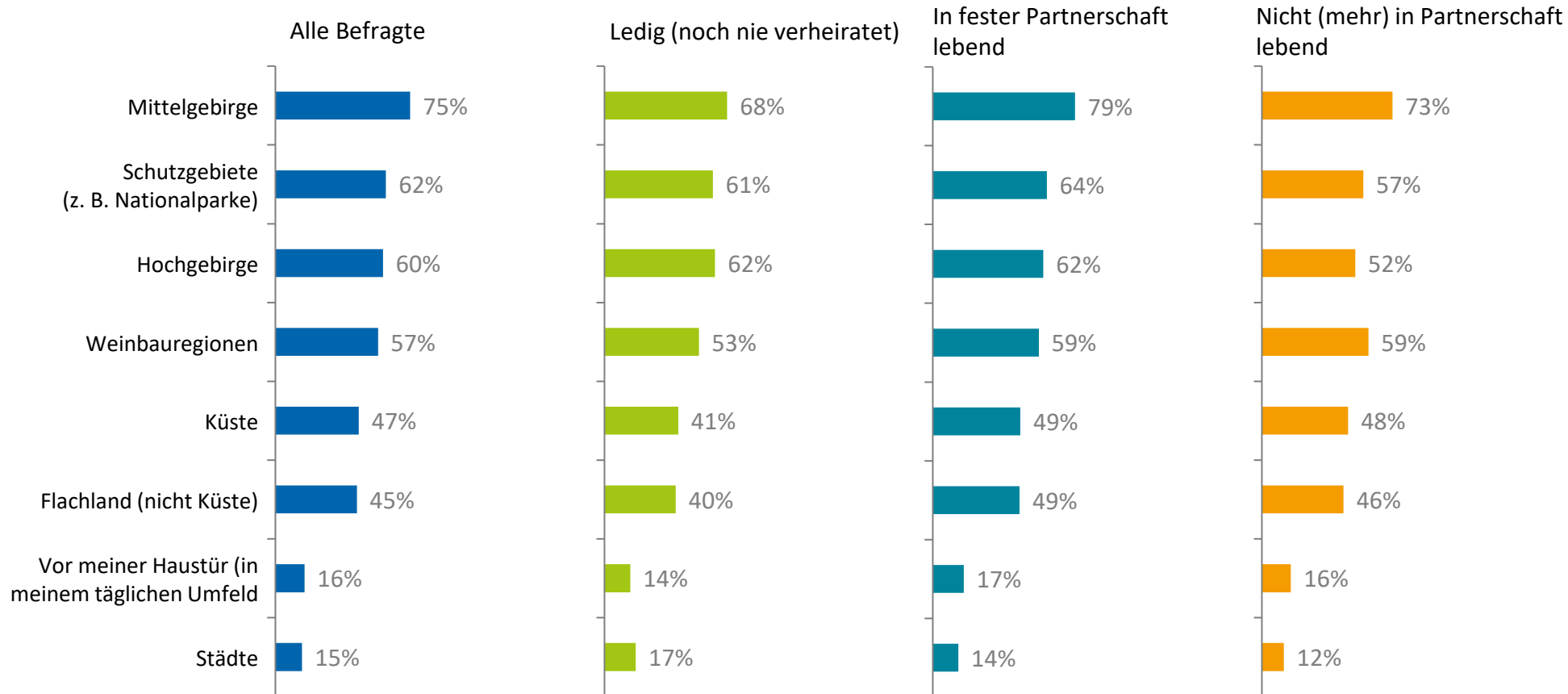


* Basis: Alle Befragte, die sich durch Wanderer mindestens selten gestört fühlen (n = 660)

Frage: Warum fühlen Sie sich durch Wanderer gestört?

Quelle: Deutsches Institut für Tourismusforschung, 2023.

Annahmen über bevorzugte Wandergebiete nach Lebenssituation

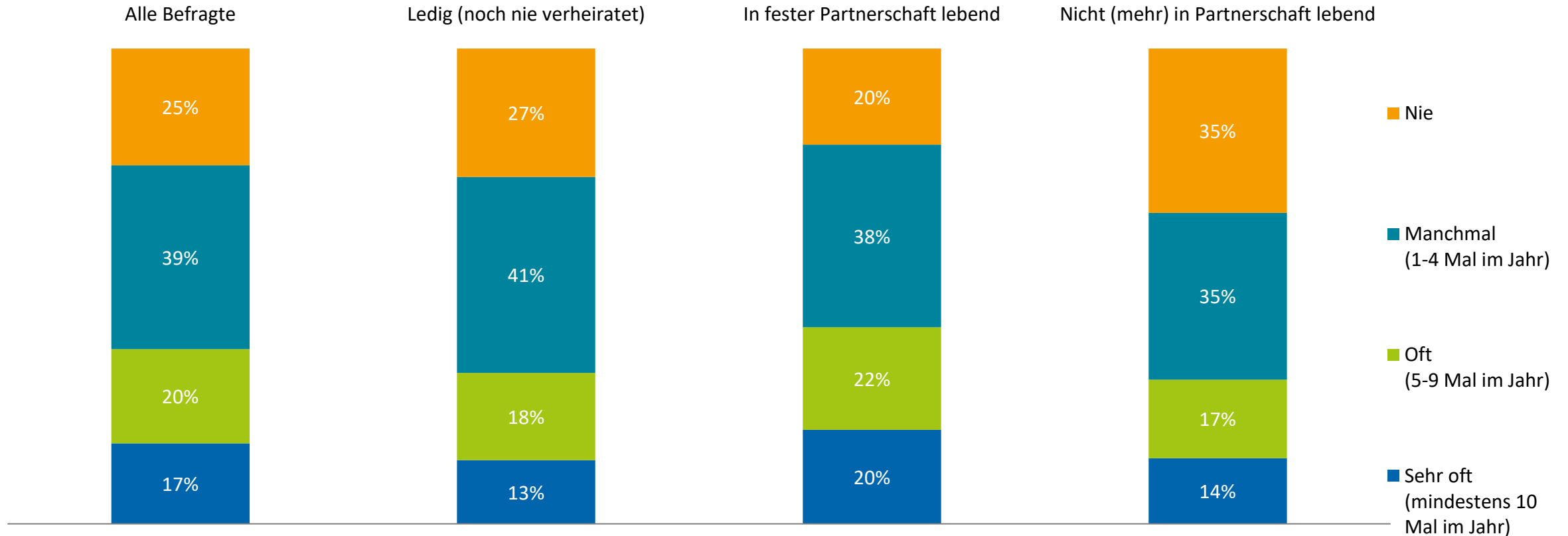


Basis: Alle Befragte (n = 2.056); Top-2-Box in % der Befragten (Skala von 1 = „sehr oft“ bis 5 = „nie“)

Frage: Was denken Sie, wie häufig Wanderer in den nachfolgenden Gebieten unterwegs sind?

Quelle: Deutsches Institut für Tourismusforschung, 2023.

Eigene Wanderaktivität nach Lebenssituation

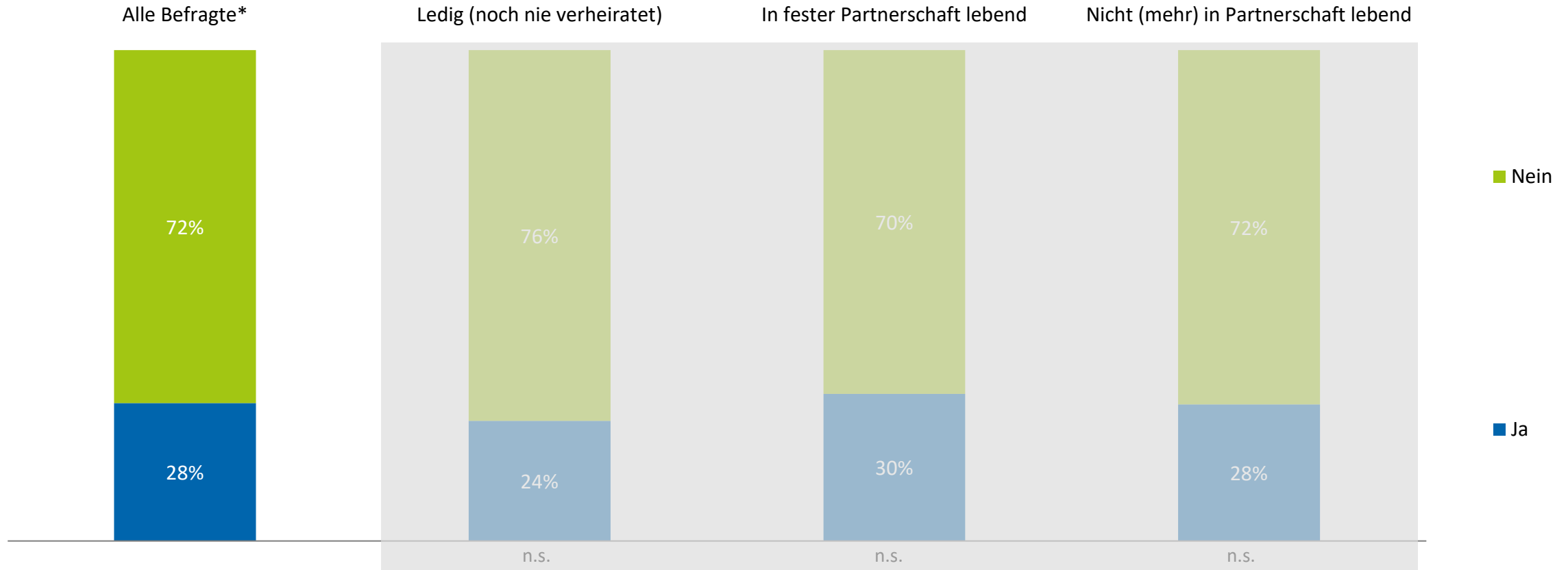


Basis: Alle Befragte (n = 2.056); Angaben in % der Befragten (Abweichungen aus den Einzelwerten sind rundungsbedingt)

Frage: Wenn Sie einmal alle Ihre Wanderungen zusammennehmen – sowohl im Urlaub, bei Tagesausflügen oder in der Nähe Ihres Wohnortes: Wie oft gehen Sie im Jahr wandern?

Quelle: Deutsches Institut für Tourismusforschung, 2023.

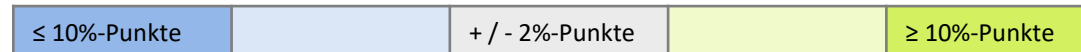
Selbstbeurteilung als Wanderer nach Lebenssituation



*Basis: Alle Befragte, die mindestens selten wandern (n = 1.551); Angaben in % der Befragten (Abweichungen aus den Einzelwerten sind rundungsbedingt)
Frage: Sie haben angegeben, dass Sie wandern. Würden Sie sich selbst als „Wanderer“ bezeichnen?
Quelle: Deutsches Institut für Tourismusforschung, 2023.

Eigene Wanderaktivität und Selbstbezeichnung als Wanderer – Kreuzauswertung nach Lebenssituation

Jährliche Wanderhäufigkeit	Alle Befragte		Ledig (noch nie verheiratet)		In fester Partnerschaft lebend		Nicht (mehr) in Partnerschaft lebend	
	Selbstbezeichnung als Wanderer		Selbstbezeichnung als Wanderer		Selbstbezeichnung als Wanderer		Selbstbezeichnung als Wanderer	
	Ja	Nein	Ja	Nein	Ja	Nein	Ja	Nein
Sehr oft (mindestens 10 Mal im Jahr)	47%	13%	37%	12%	50%	14%	48%	11%
Oft (5-9 Mal im Jahr)	35%	23%	41%	20%	34%	24%	30%	24%
Manchmal (1-4 Mal im Jahr)	18%	64%	22%	67%	15%	62%	23%	65%
Spaltensumme	100%	100%	100%	100%	100%	100%	100%	100%



Farbskala: Abweichung in %-Punkten zu allen Befragten

Basis: Alle Befragte, die mindestens manchmal wandern (n = 1.551); Angaben in % der Befragten; Abweichungen aus den Einzelwerten sind rundungsbedingt.

Kreuzung der Fragen: 1) Wenn Sie einmal alle Ihre Wanderungen zusammennemen – sowohl im Urlaub, bei Tagesausflügen oder in der Nähe Ihres Wohnortes: Wie oft gehen Sie im Jahr wandern?

und 2) Würden Sie sich selbst als „Wanderer“ bezeichnen?

Quelle: Deutsches Institut für Tourismusforschung, 2023.

Gründe gegen eigene Bezeichnung als Wanderer Top-Einzelnennungen nach Lebenssituation

Top-Einzelnennungen	Alle Befragte*			Ledig (noch nie verheiratet)			In fester Partnerschaft lebend			Nicht (mehr) in Partnerschaft lebend		
	Anzahl Nennungen	Prozent der Nennungen	Prozent der Befragten	Anzahl Nennungen	Prozent der Nennungen	Prozent der Befragten	Anzahl Nennungen	Prozent der Nennungen	Prozent der Befragten	Anzahl Nennungen	Prozent der Nennungen	Prozent der Befragten
1 wandere zu selten / wenig / nicht so oft	409	29,2%	36,6%	139	31,6%	41,8%	210	27,0%	33,6%	59	32,0%	37,6%
2 bin eher / nur Spaziergänger / gehe spazieren	180	12,8%	16,1%	42	9,6%	12,7%	104	13,4%	16,6%	34	18,0%	21,2%
3 zu kurz / (nur) kürzere Strecken / nicht so lange Strecken	94	6,7%	8,4%	21	4,7%	6,3%	57	7,3%	9,1%	16	8,8%	10,3%
4 zu unregelmäßig / (nur) gelegentlich / nicht regelmäßig genug	79	5,7%	7,1%	25	5,6%	7,5%	47	6,1%	7,5%	7	3,9%	4,6%
5 gehe ohne (passende / spezielle) Ausrüstung / bin nicht richtig ausgestattet	55	3,9%	4,9%	20	4,5%	6,0%	33	4,3%	5,3%	2	1,0%	1,2%
6 weiß nicht / keine Ahnung	37	2,6%	3,3%	12	2,8%	3,6%	19	2,5%	3,1%	5	2,8%	3,3%
7 bin ich nicht / bin kein typischer Wanderer / passt nicht zu mir	25	1,8%	2,3%	5	1,2%	1,6%	17	2,2%	2,7%	3	1,6%	1,8%
7 nicht ernst / seriös genug / zu amateurhaft / nicht professionell genug	25	1,8%	2,2%	8	1,8%	2,4%	15	1,9%	2,3%	2	1,1%	1,3%
9 wandere (nur) im Urlaub	22	1,6%	2,0%	6	1,3%	1,8%	13	1,7%	2,2%	2	1,3%	1,5%
9 kann wegen Gesundheit / körperlicher Verfassung nicht mehr	22	1,5%	1,9%	0	0,1%	0,1%	12	1,6%	2,0%	9	4,8%	5,7%

*Basis: Alle Befragte, die mindestens manchmal wandern, sich selbst aber nicht als Wanderer bezeichnen (n = 1.115); Abweichungen aus den Einzelwerten sind rundungsbedingt.

Frage: Warum bezeichnen Sie sich selbst nicht als „Wanderer“?

Quelle: Deutsches Institut für Tourismusforschung, 2023

Copyright, Impressum

Sämtliche Inhalte dieser Dokumentation in Form von Strategien, Modellen, Konzepten, Schaubildern, Analysen und Schlussfolgerungen sowie sonstigen geistigen Schöpfungen sind als geistiges und schöpferisches Eigentum urheberrechtlich geschützt. Eine Verwendung auch in Teilen gegenüber Dritten darf nur unter ausdrücklicher Genehmigung und Quellenangabe des Autors erfolgen, mit Ausnahme der Inhalte, die durch eine gesonderte Quellenangabe gekennzeichnet sind. Der Empfänger ist nicht berechtigt, diese Dokumentation oder Teile davon oder Inhalte davon zu verändern.

Herausgeber

Fachhochschule Westküste
Deutsches Institut für Tourismusforschung
Dipl.-Kfm. (FH) Christian Eilzer, M.A.
Rebekka Weis, M.A.
Dr. Tim Harms
Fritz-Thiedemann-Ring 20
25746 Heide/Holstein

Projektdurchführung

Deutsches Institut für Tourismusforschung

Deutsches Institut für Tourismusforschung, Oktober 2023

